



UNIVERSIDADE FEDERAL DE PERNAMBUCO  
SUPERINTENDÊNCIA DE PROJETOS E OBRAS  
DIRETORIA DE PLANOS E PROJETOS

OBRA:	CAV - COMPLEXO POLIESPORTIVO					
LOCAL:	CENTRO ACADÊMICO DE VITÓRIA - UFPE					
SINAPI NÃO DESONERADO FEVEREIRO/2025			PRAZO OBRA	BDI		TAXAS (LS)
				SERVIÇOS	MAT. E EQUIP.	
DATA:	12/03/2025 - DATA DA EMISSÃO DO SINAPI DE FEV/2025		12 MESES	24,20%	15,27%	113,84% (H) 70,11% (MÊS)
AUTORIA:	CAMILA BORBA RODRIGUES - ARQUITETA E URBANISTA - CAU 000A730998 E REBECA CAMPOS CAVALCANTI - ENGENHEIRA CIVIL - CREA 1802900110					

PLANILHA DE PREÇOS DOS SERVIÇOS E QUANTITATIVOS

Item	Código	Banco	Descrição	Und	Quant.	Custo Unitário (Valor Unitário)	Preço Unitário (Custo Unit com BDI)	Total	Peso (%)
1			GERENCIAMENTO DE OBRA (ADMINISTRAÇÃO LOCAL)					676.997,92	7,47 %
1.1	CE_CAV_A DM	Próprio	ADMINISTRAÇÃO LOCAL DE OBRA - CAV COMPLEXO ESPORTIVO	UN	1,00	545.086,90	676.997,92	676.997,92	7,47 %
2			SERVIÇOS PRELIMINARES / TÉCNICOS, CANTEIRO DE OBRA, SEGURANÇA E SAÚDE					589.389,74	6,50 %
2.1			LICENÇAS E TAXAS					849,00	0,01 %
2.1.1	ART 2025	Próprio	ART DE EXECUÇÃO DE OBRA 2025	UN	1,00	271,47	337,16	337,16	0,00 %
2.1.2	ART 2025.1	Próprio	ART PROJETO DE INSTALAÇÃO ELÉTRICA DO CANTEIRO - 2025	UN	1,00	103,03	127,96	127,96	0,00 %
2.1.3	ART 2025.2	Próprio	ART DE ELABORAÇÃO DE PGR - 2025	UN	1,00	103,03	127,96	127,96	0,00 %
2.1.4	ART 2025.3	Próprio	ART DE EQUIPAMENTOS DE PROTEÇÃO COLETIVA - 2025	UN	1,00	103,03	127,96	127,96	0,00 %
2.1.5	ART 2025.4	Próprio	ART DE ELABORAÇÃO DE AS BUILT - 2025	UN	1,00	103,03	127,96	127,96	0,00 %
2.2			CANTEIRO DE OBRAS					112.090,48	1,24 %
2.2.1	103689	SINAPI	FORNECIMENTO E INSTALAÇÃO DE PLACA DE OBRA COM CHAPA GALVANIZADA E ESTRUTURA DE MADEIRA. AF 03/2022 PS	m²	6,00	465,75	578,46	3.470,76	0,04 %
2.2.2	103694	SINAPI	FORNECIMENTO E INSTALAÇÃO DE SUPORTE DE MADEIRA PARA PLACAS DE SINALIZAÇÃO, EM SOLO, COM H= DE 2,5 M E SEÇÃO DE 7,5 X 7,5 CM. AF 03/2022	UN	2,00	112,16	139,30	278,60	0,00 %
2.2.3	00010775	SINAPI	LOCACAO DE CONTAINER 2,30 X 6,00 M, ALT. 2,50 M, COM 1 SANITARIO, PARA ESCRITORIO, COMPLETO, SEM DIVISORIAS INTERNAS (NAO INCLUI MOBILIZACAO/DESMOBILIZACAO)	MES	12,00	847,50	1.052,59	12.631,08	0,14 %
2.2.4	00010776	SINAPI	LOCACAO DE CONTAINER 2,30 X 6,00 M, ALT. 2,50 M, PARA ESCRITORIO, SEM DIVISORIAS INTERNAS E SEM SANITARIO (NAO INCLUI MOBILIZACAO/DESMOBILIZACAO)	MES	12,00	662,10	822,32	9.867,84	0,11 %
2.2.5	00010777	SINAPI	LOCACAO DE CONTAINER 2,30 X 4,30 M, ALT. 2,50 M, PARA SANITARIO, COM 3 BACIAS, 4 CHUVEIROS, 1 LAVATORIO E 1 MICTORIO (NAO INCLUI MOBILIZACAO/DESMOBILIZACAO)	MES	12,00	962,26	1.195,12	14.341,44	0,16 %
2.2.6	UFPE 13.603	Próprio	MOBILIZAÇÃO DE CONTÊINER	UN	3,00	136,87	169,99	509,97	0,01 %
2.2.7	UFPE_0.4	Próprio	ENTRADA DE ENERGIA ELÉTRICA PROVISÓRIA PARA CANTEIRO, AÉREA, TRIFÁSICA, COM QUADRO DE SOBREPOR, CABO DE 16 MM2 E DISJUNTOR DIN 50A (REF SINAPI 101506)	UN	1,00	1.623,83	2.016,79	2.016,79	0,02 %
2.2.8	UFPE_0.12	Próprio	PROJETO EXECUTIVO DE INSTALAÇÕES ELÉTRICAS PARA O CANTEIRO EM FORMATO A1 (REF CPOS/CDHU 01.17.111)	UN	1,00	896,64	1.113,62	1.113,62	0,01 %
2.2.9	UFPE_0.2	Próprio	LIGAÇÃO PROVISÓRIA DE ÁGUA, INCLUSIVE CAIXA D'ÁGUA DE 1000 LITROS	UN	1,00	992,82	1.233,08	1.233,08	0,01 %
2.2.10	UFPE_0.3	Próprio	FOSSA E SUMIDOURO PARA BARRACÃO (REF SEINFRA C2831)	UN	1,00	2.943,22	3.655,47	3.655,47	0,04 %
2.2.11	101909	SINAPI	EXTINTOR DE INCÊNDIO PORTÁTIL COM CARGA DE PQS DE 6 KG, CLASSE BC - FORNECIMENTO E INSTALAÇÃO. AF 10/2020 PE	UN	1,00	305,05	378,87	378,87	0,00 %
2.2.12	UFPE_0.11	Próprio	CONJUNTO DE EPIs (BOTA, CAPACETE) PARA FISCALIZAÇÃO E VISITANTES DURANTE TODO O PERÍODO DA OBRA	CJ	1,00	309,12	383,92	383,92	0,00 %
2.2.13	UFPE 16.390	Próprio	EXECUÇÃO DE REFEITÓRIO PARA CANTEIRO DE OBRAS (REF SEINFRA C2936)	m²	16,00	372,96	463,21	7.411,36	0,08 %
2.2.14	UFPE_0.7	Próprio	MESA EM CHAPA COMPENSADO 14MM PARA REFEITÓRIO DE OBRA (REF ORSE 65)	UN	3,00	489,90	608,45	1.825,35	0,02 %
2.2.15	UFPE_0.8	Próprio	BANCO EM MADEIRA L=2,20M PARA REFEITÓRIO DE OBRA (REF ORSE 63)	UN	6,00	306,82	381,07	2.286,42	0,03 %
2.2.16	UFPE 16.391	Próprio	CENTRAL DE FÔRMAS, CENTRAL DE ARMADURA OU CENTRAL DE PRODUÇÃO DE ARGAMASSA OU CONCRETO EM CANTEIRO DE OBRAS (REF SEINFRA C0369)	m²	40,00	177,70	220,70	8.828,00	0,10 %
2.2.17	98459	SINAPI	TAPUME COM TELHA METÁLICA. AF_03/2024	m²	350,00	94,86	117,81	41.233,50	0,45 %



UNIVERSIDADE FEDERAL DE PERNAMBUCO  
SUPERINTENDÊNCIA DE PROJETOS E OBRAS  
DIRETORIA DE PLANOS E PROJETOS

OBRA:	CAV - COMPLEXO POLIESPORTIVO					
LOCAL:	CENTRO ACADÊMICO DE VITÓRIA - UFPE					
SINAPI NÃO DESONERADO FEVEREIRO/2025			PRAZO OBRA	BDI		TAXAS (LS)
				SERVIÇOS	MAT. E EQUIP.	
DATA:	12/03/2025 - DATA DA EMISSÃO DO SINAPI DE FEV/2025		12 MESES	24,20%	15,27%	113,84% (H) 70,11% (MÊS)
AUTORIA :	CAMILA BORBA RODRIGUES - ARQUITETA E URBANISTA - CAU 000A730998 E REBECA CAMPOS CAVALCANTI - ENGENHEIRA CIVIL - CREA 1802900110					

PLANILHA DE PREÇOS DOS SERVIÇOS E QUANTITATIVOS

Item	Código	Banco	Descrição	Und	Quant.	Custo Unitário (Valor Unitário)	Preço Unitário (Custo Unit com BDI)	Total	Peso (%)
2.2.18	UFPE 16.324	Próprio	MOBILIZAÇÃO DO CANTEIRO DE OBRAS (REF AGETOP CIVIL 030114)	UN	1,00	502,75	624,41	624,41	0,01 %
2.3			MANUTENÇÃO DO CANTEIRO					9.272,76	0,10 %
2.3.1	UFPE_0.9	Próprio	MÓVEIS E UTENSÍLIOS - ALUGUEL MENSAL	MES	12,00	74,14	92,08	1.104,96	0,01 %
2.3.2	UFPE 12.796	Próprio	MATERIAL DE CONSUMO -CANTEIRO - MENSAL - CAV COMPLEXO ESPORTIVO	MES	12,00	548,03	680,65	8.167,80	0,09 %
2.4			SEGURANÇA E SAÚDE					424.403,56	4,68 %
2.4.1	UFPE_0.15	Próprio	ELABORAÇÃO DE PROGRAMAS DE SEGURANÇA E SAÚDE	UN	1,00	1.600,00	1.987,20	1.987,20	0,02 %
2.4.2	00020193	SINAPI	LOCACAO DE ANDAIME METALICO TIPO FACHADEIRO, PECAS COM APROXIMADAMENTE 1,20 M DE LARGURA E 2,0 M DE ALTURA, INCLUINDO DIAGONAIS EM X, BARRAS DE LIGACAO, SAPATAS E DEMAIS ITENS NECESSARIOS A MONTAGEM (NAO INCLUI INSTALACAO)	M2XMES	8596,00	22,50	27,94	240.172,24	2,65 %
2.4.3	97063	SINAPI	MONTAGEM E DESMONTAGEM DE ANDAIME MODULAR FACHADEIRO, COM PISO METÁLICO, PARA EDIFÍCIOS COM MULTIPLOS PAVIMENTOS (EXCLUSIVE ANDAIME E LIMPEZA). AF 03/2024	m²	4490,40	16,57	20,57	92.367,52	1,02 %
2.4.4	UFPE 05.143	Próprio	COLOCAÇÃO DE TELA EM ANDAIME FACHADEIRO, CONSIDERANDO REUTILIZAÇÃO DE 3X (REF SINAPI 97062)	m²	3828,00	5,16	6,40	24.499,20	0,27 %
2.4.5	UFPE 12.901	Próprio	LOCAÇÃO DE ESCADA DE ACESSO PARA ANDAIME FACHADEIRO, LARGURA 1,20, EXTENSÃO DO LANCE = 4,80, COM PATAMARES	M2XMÊS	662,40	33,29	41,34	27.383,61	0,30 %
2.4.6	00010527	SINAPI	LOCACAO DE ANDAIME METALICO TUBULAR DE ENCAIXE, TIPO DE TORRE, CADA PAINEL COM LARGURA DE 1 ATE 1,5 M E ALTURA DE *1,00* M, INCLUINDO DIAGONAL, BARRAS DE LIGACAO, SAPATAS OU RODIZIOS E DEMAIS ITENS NECESSARIOS A MONTAGEM (NAO INCLUI INSTALACAO)	MXMES	220,00	30,00	37,26	8.197,20	0,09 %
2.4.7	97064	SINAPI	MONTAGEM E DESMONTAGEM DE ANDAIME TUBULAR TIPO "TORRE" (EXCLUSIVE ANDAIME E LIMPEZA). AF 03/2024	M	44,00	23,55	29,24	1.286,56	0,01 %
2.4.8	UFPE 12.793	Próprio	PROJETO EXECUTIVO DE LINHA DE VIDA (REF SETOP CO-3293)	UN	1,00	1.190,18	1.478,20	1.478,20	0,02 %
2.4.9	UFPE 12.797	Próprio	LINHA DE VIDA HORIZONTAL PROVISÓRIA EM CABO DE AÇO PARA CONSTRUÇÃO DE ESTRUTURAS, INCLUSIVE POSTE E PROLONGADOR, EXCLUSIVE PROJETO E ART (REF SETOP ED-9176)	M	293,00	16,42	20,39	5.974,27	0,07 %
2.4.10	UFPE 12.798	Próprio	LINHA DE VIDA HORIZONTAL PERMANENTE EM CABO DE AÇO GALVANIZADO PARA TRABALHOS EM COBERTURAS E TELHADOS, EXCLUSIVE PROJETO E ART (REF SETOP ED-9128)	M	293,00	27,33	33,94	9.944,42	0,11 %
2.4.11	97013	SINAPI	GUARDA-CORPO FIXADO EM FÔRMA DE MADEIRA COM MONTANTES E TRAVESSÕES EM MADEIRA E FECHAMENTO EM PLACA COMPENSADO PARA EDIFÍCIOS COM ATÉ 2 PAVIMENTOS. AF 03/2024	M	92,00	86,02	106,83	9.828,36	0,11 %
2.4.12	UFPE 01.108	Próprio	CERCA DE PROTECAO S/ SINALIZACAO LUMINOSA P/ ABERTURA DE VALA C/ MONTANTES E TELA PVC, INCL. FORNEC., TRANP., INSTAL. E REMOCAO P/ OUTRO LOCAL DA OBRA (UTILIZACAO 10X) (REF EMBASA 03.99.07)	m²	294,00	3,52	4,37	1.284,78	0,01 %
2.5			SERVIÇOS TÉCNICOS					42.773,94	0,47 %
2.5.1	UFPE 23.14	Próprio	ENSAIO DE RESISTÊNCIA A COMPRESSÃO SIMPLES - CONCRETO (REF COMPESA 01.07.20U)	UN	152,00	131,58	163,42	24.839,84	0,27 %
2.5.2	99059	SINAPI	LOCAÇÃO CONVENCIONAL DE OBRA, UTILIZANDO GABARITO DE TÁBUAS CORRIDAS PONTALETADAS A CADA 2,00M - 2 UTILIZAÇÕES. AF 03/2024	M	200,00	66,95	83,15	16.630,00	0,18 %
2.5.3	UFPE 12.900	Próprio	FORNECIMENTO DE EQUIPAMENTO MEDIDOR DE ESPESSURA DE CAMADA DE PINTURA PARA A EQUIPE DE FISCALIZAÇÃO	UN	1,00	1.050,00	1.304,10	1.304,10	0,01 %



UNIVERSIDADE FEDERAL DE PERNAMBUCO  
SUPERINTENDÊNCIA DE PROJETOS E OBRAS  
DIRETORIA DE PLANOS E PROJETOS

OBRA:	CAV - COMPLEXO POLIESPORTIVO				
LOCAL:	CENTRO ACADÊMICO DE VITÓRIA - UFPE				
SINAPI NÃO DESONERADO FEVEREIRO/2025			PRAZO OBRA	BDI	TAXAS (LS)
			12 MESES	SERVIÇOS MAT. E EQUIP.	
DATA:	12/03/2025 - DATA DA EMISSÃO DO SINAPI DE FEV/2025			24,20%	15,27%
AUTORIA:	CAMILA BORBA RODRIGUES - ARQUITETA E URBANISTA - CAU 000A730998 E REBECA CAMPOS CAVALCANTI - ENGENHEIRA CIVIL - CREA 1802900110				

PLANILHA DE PREÇOS DOS SERVIÇOS E QUANTITATIVOS

Item	Código	Banco	Descrição	Und	Quant.	Custo Unitário (Valor Unitário)	Preço Unitário (Custo Unit com BDI)	Total	Peso (%)
3			EDIFICAÇÃO					6.115.936,71	67,48 %
3.1			LIMPEZA, RETIRADAS E DEMOLIÇÕES					134.034,37	1,48 %
3.1.1	97625	SINAPI	DEMOLIÇÃO DE ALVENARIA PARA QUALQUER TIPO DE BLOCO, DE FORMA MECANIZADA, SEM REAPROVEITAMENTO. AF_09/2023	m³	242,31	50,19	62,33	15.103,18	0,17 %
3.1.2	104790	SINAPI	DEMOLIÇÃO DE PISO DE CONCRETO SIMPLES, DE FORMA MECANIZADA COM MARTELETE, SEM REAPROVEITAMENTO. AF_09/2023	m³	286,07	107,30	133,26	38.121,68	0,42 %
3.1.3	97627	SINAPI	DEMOLIÇÃO DE PILARES E VIGAS EM CONCRETO ARMADO, DE FORMA MECANIZADA COM MARTELETE, SEM REAPROVEITAMENTO. AF_09/2023	m³	4,18	171,28	212,72	889,16	0,01 %
3.1.4	97629	SINAPI	DEMOLIÇÃO DE LAJES, EM CONCRETO ARMADO, DE FORMA MECANIZADA COM MARTELETE, SEM REAPROVEITAMENTO. AF_09/2023	m³	7,20	79,76	99,06	713,23	0,01 %
3.1.5	CE_CAV_D EM_02	Próprio	REMOÇÃO DE POSTE DE FERRO GALVANIZADO SIMPLES (6 A 10 M) SEM REAPROVEITAMENTO (REF. ORSE 7768)	UND	6,00	45,62	56,66	339,96	0,00 %
3.1.6	97634	SINAPI	DEMOLIÇÃO DE REVESTIMENTO CERÂMICO, DE FORMA MECANIZADA COM MARTELETE, SEM REAPROVEITAMENTO. AF_09/2023	m²	78,95	6,69	8,30	655,28	0,01 %
3.1.7	UFPE 01.82	Próprio	DEMOLIÇÃO DE COBOGÓ (REF: ORSE 8038)	m³	0,09	50,15	62,28	5,60	0,00 %
3.1.8	97640	SINAPI	REMOÇÃO DE FORROS DE DRYWALL, PVC E FIBROMINERAL, DE FORMA MANUAL, SEM REAPROVEITAMENTO. AF_09/2023	m²	30,96	1,96	2,43	75,23	0,00 %
3.1.9	97647	SINAPI	REMOÇÃO DE TELHAS DE FIBROCIMENTO METÁLICA E CERÂMICA, DE FORMA MANUAL, SEM REAPROVEITAMENTO. AF_09/2023	m²	100,00	3,76	4,66	466,00	0,01 %
3.1.10	97650	SINAPI	REMOÇÃO DE TRAMA DE MADEIRA PARA COBERTURA, DE FORMA MANUAL, SEM REAPROVEITAMENTO. AF_09/2023	m²	100,00	8,13	10,09	1.009,00	0,01 %
3.1.11	97644	SINAPI	REMOÇÃO DE PORTAS, DE FORMA MANUAL, SEM REAPROVEITAMENTO. AF_09/2023	m²	164,02	10,13	12,58	2.063,37	0,02 %
3.1.12	97645	SINAPI	REMOÇÃO DE JANELAS, DE FORMA MANUAL, SEM REAPROVEITAMENTO. AF_09/2023	m²	2,40	26,16	32,49	77,97	0,00 %
3.1.13	UFPE_01.2 8	Próprio	RETIRADA DE GRADE DE FERRO (REF SEINFRA C3040)	m²	22,08	10,25	12,73	281,07	0,00 %
3.1.14	UFPE 01.08	Próprio	REMOÇÃO DE CORRIMÃO (REF ORSE 12947)	m	12,60	8,44	10,48	132,04	0,00 %
3.1.15	97663	SINAPI	REMOÇÃO DE LOUÇAS, DE FORMA MANUAL, SEM REAPROVEITAMENTO. AF_09/2023	UN	4,00	13,39	16,63	66,52	0,00 %
3.1.16	97666	SINAPI	REMOÇÃO DE METAIS SANITÁRIOS, DE FORMA MANUAL, SEM REAPROVEITAMENTO. AF_09/2023	UN	4,00	9,76	12,12	48,48	0,00 %
3.1.17	97665	SINAPI	REMOÇÃO DE LUMINÁRIAS, DE FORMA MANUAL, SEM REAPROVEITAMENTO. AF_09/2023	UN	15,00	1,91	2,37	35,55	0,00 %
3.1.18	97660	SINAPI	REMOÇÃO DE INTERRUPTORES/TOMADAS ELÉTRICAS, DE FORMA MANUAL, SEM REAPROVEITAMENTO. AF_09/2023	UN	20,00	0,70	0,86	17,20	0,00 %
3.1.19	UFPE_01.2 9	Próprio	REMOÇÃO DE AR CONDICIONADO TIPO SPLIT (REF ORSE 12376)	un	1,00	25,82	32,06	32,06	0,00 %
3.1.20	UFPE 01.87	Próprio	REMOÇÃO DE CAIXA PRE-MOLDADA DE CONCRETO PARA AR CONDICIONADO	UND	1,00	22,80	28,31	28,31	0,00 %
3.1.21	CEERME_2 0	Próprio	REMOÇÃO DE MOBILIÁRIO. ORIGEM 9478 ORSE	UN	40,08	3,44	4,27	171,14	0,00 %
3.1.22	100982	SINAPI	CARGA, MANOBRA E DESCARGA DE ENTULHO EM CAMINHÃO BASCULANTE 10 M³ - CARGA COM ESCAVADEIRA HIDRÁULICA (CAÇAMBA DE 0,80 M³ / 111 HP) E DESCARGA LIVRE (UNIDADE: M3). AF_07/2020	m³	724,54	9,08	11,27	8.165,56	0,09 %
3.1.23	95875	SINAPI	TRANSPORTE COM CAMINHÃO BASCULANTE DE 10 M³, EM VIA URBANA PAVIMENTADA, DMT ATÉ 30 KM (UNIDADE: M3XKM). AF_07/2020	M3XKM	7245,41	2,54	3,15	22.823,04	0,25 %




UNIVERSIDADE FEDERAL DE PERNAMBUCO  
SUPERINTENDÊNCIA DE PROJETOS E OBRAS  
DIRETORIA DE PLANOS E PROJETOS

OBRA:	CAV - COMPLEXO POLIESPORTIVO					
LOCAL:	CENTRO ACADÊMICO DE VITÓRIA - UFPE					
SINAPI NÃO DESONERADO FEVEREIRO/2025			PRAZO OBRA	BDI		TAXAS (LS)
				SERVIÇOS	MAT. E EQUIP.	
DATA:	12/03/2025 - DATA DA EMISSÃO DO SINAPI DE FEV/2025			12 MESES	24,20%	15,27%
						113,84% (H) 70,11% (MÊS)
AUTORIA:	CAMILA BORBA RODRIGUES - ARQUITETA E URBANISTA - CAU 000A730998 E REBECA CAMPOS CAVALCANTI - ENGENHEIRA CIVIL - CREA 1802900110					

PLANILHA DE PREÇOS DOS SERVIÇOS E QUANTITATIVOS

Item	Código	Banco	Descrição	Und	Quant.	Custo Unitário (Valor Unitário)	Preço Unitário (Custo Unit com BDI)	Total	Peso (%)
3.1.24	UFPE_01.01	Próprio	DESTINAÇÃO FINAL DE RESÍDUOS DA CONSTRUÇÃO CIVIL EM USINA DE RECICLAGEM LICENCIADA (CTR)	T	1146,37	30,00	37,26	42.713,74	0,47 %
3.2			ESTRUTURA					2.725.034,25	30,07 %
3.2.1			FUNDAÇÕES					384.664,29	4,24 %
3.2.1.1			SAPATAS					304.918,96	3,36 %
3.2.1.1.1	96521	SINAPI	ESCAVAÇÃO MECANIZADA PARA BLOCO DE COROAMENTO OU SAPATA COM RETROESCAVADEIRA (INCLUINDO ESCAVAÇÃO PARA COLOCAÇÃO DE FÓRMAS). AF_01/2024	m³	418,09	40,65	50,48	21.105,18	0,23 %
3.2.1.1.2	93369	SINAPI	REATERRO MECANIZADO DE VALA COM ESCAVADEIRA HIDRÁULICA (CAPACIDADE DA CAÇAMBA: 0,8 M³/POTÊNCIA: 111 HP), LARGURA 1,5 A 2,5 M, PROFUNDIDADE 1,5 A 3,0 M, COM SOLO (SEM SUBSTITUIÇÃO) DE 1ª CATEGORIA, COM COMPACTADOR DE SOLOS DE PERCUSSÃO. AF_08/2023	m³	351,73	16,06	19,94	7.013,49	0,08 %
3.2.1.1.3	95875	SINAPI	TRANSPORTE COM CAMINHÃO BASCULANTE DE 10 M³, EM VIA URBANA PAVIMENTADA, DMT ATÉ 30 KM (UNIDADE: M3XKM). AF_07/2020	M3XKM	663,60	2,54	3,15	2.090,34	0,02 %
3.2.1.1.4	100978	SINAPI	CARGA, MANOBRA E DESCARGA DE SOLOS E MATERIAIS GRANULARES EM CAMINHÃO BASCULANTE 10 M³ - CARGA COM ESCAVADEIRA HIDRÁULICA (CAÇAMBA DE 1,20 M³ / 155 HP) E DESCARGA LIVRE (UNIDADE: M3). AF_07/2020	m³	66,36	7,05	8,75	580,65	0,01 %
3.2.1.1.5	UFPE 05.141	Próprio	Descarte de resíduos da construção civil em área licenciada	t	99,54	30,00	37,26	3.708,86	0,04 %
3.2.1.1.6	101585	SINAPI	ESCORAMENTO DE VALA, TIPO CONTÍNUO, COM PROFUNDIDADE DE 1,5 A 3,0 M, LARGURA MAIOR OU IGUAL A 1,5 M E MENOR QUE 2,5 M. AF_08/2020	m²	1020,32	76,73	95,29	97.226,29	1,07 %
3.2.1.1.7	96619	SINAPI	LASTRO DE CONCRETO MAGRO, APLICADO EM BLOCOS DE COROAMENTO OU SAPATAS, ESPESSURA DE 5 CM. AF_01/2024	m²	218,83	39,89	49,54	10.840,83	0,12 %
3.2.1.1.8	96535	SINAPI	FABRICAÇÃO, MONTAGEM E DESMONTAGEM DE FÔRMA PARA SAPATA, EM MADEIRA SERRADA, E=25 MM, 4 UTILIZAÇÕES. AF_01/2024	m²	157,80	137,95	171,33	27.035,87	0,30 %
3.2.1.1.9	96558	SINAPI	CONCRETAGEM DE SAPATA, FCK 30 MPA, COM USO DE BOMBA - LANÇAMENTO, ADENSAMENTO E ACABAMENTO. AF_01/2024	m³	48,23	731,50	908,52	43.817,91	0,48 %
3.2.1.1.10	104919	SINAPI	ARMAÇÃO DE SAPATA ISOLADA, VIGA BALDRAME E SAPATA CORRIDA UTILIZANDO AÇO CA-50 DE 10 MM - MONTAGEM. AF_01/2024	KG	2218,81	13,36	16,59	36.810,05	0,41 %
3.2.1.1.11	104920	SINAPI	ARMAÇÃO DE BLOCO, SAPATA ISOLADA, VIGA BALDRAME E SAPATA CORRIDA UTILIZANDO AÇO CA-50 DE 12,5 MM - MONTAGEM. AF_01/2024	KG	3618,79	11,31	14,04	50.807,81	0,56 %
3.2.1.1.12	104921	SINAPI	ARMAÇÃO DE BLOCO, SAPATA ISOLADA, VIGA BALDRAME E SAPATA CORRIDA UTILIZANDO AÇO CA-50 DE 16 MM - MONTAGEM. AF_01/2024	KG	293,40	10,66	13,23	3.881,68	0,04 %
3.2.1.2			VIGA BALDRAME					79.745,33	0,88 %
3.2.1.2.1	96525	SINAPI	ESCAVAÇÃO MECANIZADA PARA VIGA BALDRAME OU SAPATA CORRIDA COM MINI-ESCAVADEIRA (INCLUINDO ESCAVAÇÃO PARA COLOCAÇÃO DE FÓRMAS). AF_01/2024	m³	149,85	53,99	67,05	10.047,44	0,11 %
3.2.1.2.2	96536	SINAPI	FABRICAÇÃO, MONTAGEM E DESMONTAGEM DE FÔRMA PARA VIGA BALDRAME, EM MADEIRA SERRADA, E=25 MM, 4 UTILIZAÇÕES. AF_01/2024	m²	273,59	73,38	91,13	24.932,25	0,28 %
3.2.1.2.3	95241	SINAPI	LASTRO DE CONCRETO MAGRO, APLICADO EM PISOS, LAJES SOBRE SOLO OU RADIER, ESPESSURA DE 5 CM. AF_01/2024	m²	46,23	36,78	45,68	2.111,78	0,02 %
3.2.1.2.4	96557	SINAPI	CONCRETAGEM DE BLOCO DE COROAMENTO OU VIGA BALDRAME, FCK 30 MPA, COM USO DE BOMBA - LANÇAMENTO, ADENSAMENTO E ACABAMENTO. AF_01/2024	m³	23,92	698,95	868,09	20.764,71	0,23 %



PLANILHA DE PREÇOS DOS SERVIÇOS E QUANTITATIVOS	
---	--

Página 5 de 41





UNIVERSIDADE FEDERAL DE PERNAMBUCO  
SUPERINTENDÊNCIA DE PROJETOS E OBRAS  
DIRETORIA DE PLANOS E PROJETOS

OBRA:	CAV - COMPLEXO POLIESPORTIVO				
LOCAL:	CENTRO ACADÊMICO DE VITÓRIA - UFPE				
SINAPI NÃO DESONERADO FEVEREIRO/2025			PRAZO OBRA	BDI	TAXAS (LS)
			12 MESES	SERVIÇOS MAT. E EQUIP.	
DATA:	12/03/2025 - DATA DA EMISSÃO DO SINAPI DE FEV/2025			24,20%	15,27%
AUTORIA:	CAMILA BORBA RODRIGUES - ARQUITETA E URBANISTA - CAU 000A730998 E REBECA CAMPOS CAVALCANTI - ENGENHEIRA CIVIL - CREA 1802900110				

PLANILHA DE PREÇOS DOS SERVIÇOS E QUANTITATIVOS

Item	Código	Banco	Descrição	Und	Quant.	Custo Unitário (Valor Unitário)	Preço Unitário (Custo Unit com BDI)	Total	Peso (%)
3.2.2.2			<b>VIGAS - ELEVAÇÕES + 1,70M</b>					<b>250.041,85</b>	<b>2,76 %</b>
3.2.2.2.1	CAV_POLIE SPORTIVO _FUES_CO MP04	Próprio	ARMAÇÃO DE PILAR OU VIGA DE ESTRUTURA CONVENCIONAL DE CONCRETO ARMADO UTILIZANDO AÇO CA-60 DE 4,2 MM - MONTAGEM. (REF. 92759/SINAPI)	KG	0,80	15,81	19,63	15,70	0,00 %
3.2.2.2.2	92759	SINAPI	ARMAÇÃO DE PILAR OU VIGA DE ESTRUTURA CONVENCIONAL DE CONCRETO ARMADO UTILIZANDO AÇO CA-60 DE 5,0 MM - MONTAGEM. AF 06/2022	KG	381,30	14,68	18,23	6.951,09	0,08 %
3.2.2.2.3	92760	SINAPI	ARMAÇÃO DE PILAR OU VIGA DE ESTRUTURA CONVENCIONAL DE CONCRETO ARMADO UTILIZANDO AÇO CA-50 DE 6,3 MM - MONTAGEM. AF 06/2022	KG	1,60	13,88	17,23	27,56	0,00 %
3.2.2.2.4	92761	SINAPI	ARMAÇÃO DE PILAR OU VIGA DE ESTRUTURA CONVENCIONAL DE CONCRETO ARMADO UTILIZANDO AÇO CA-50 DE 8,0 MM - MONTAGEM. AF 06/2022	KG	2111,70	13,05	16,20	34.209,54	0,38 %
3.2.2.2.5	92762	SINAPI	ARMAÇÃO DE PILAR OU VIGA DE ESTRUTURA CONVENCIONAL DE CONCRETO ARMADO UTILIZANDO AÇO CA-50 DE 10,0 MM - MONTAGEM. AF 06/2022	KG	555,60	11,64	14,45	8.028,42	0,09 %
3.2.2.2.6	92763	SINAPI	ARMAÇÃO DE PILAR OU VIGA DE ESTRUTURA CONVENCIONAL DE CONCRETO ARMADO UTILIZANDO AÇO CA-50 DE 12,5 MM - MONTAGEM. AF 06/2022	KG	439,80	9,76	12,12	5.330,37	0,06 %
3.2.2.2.7	92764	SINAPI	ARMAÇÃO DE PILAR OU VIGA DE ESTRUTURA CONVENCIONAL DE CONCRETO ARMADO UTILIZANDO AÇO CA-50 DE 16,0 MM - MONTAGEM. AF 06/2022	KG	74,40	9,44	11,72	871,96	0,01 %
3.2.2.2.8	92765	SINAPI	ARMAÇÃO DE PILAR OU VIGA DE ESTRUTURA CONVENCIONAL DE CONCRETO ARMADO UTILIZANDO AÇO CA-50 DE 20,0 MM - MONTAGEM. AF 06/2022	KG	1702,00	10,78	13,38	22.772,76	0,25 %
3.2.2.2.9	92460	SINAPI	MONTAGEM E DESMONTAGEM DE FÔRMA DE VIGA, ESCORAMENTO METÁLICO, PÉ-DIREITO SIMPLES, EM CHAPA DE MADEIRA RESINADA, 6 UTILIZAÇÕES. AF 09/2020	m²	626,77	136,82	169,93	106.507,02	1,18 %
3.2.2.2.10	UFPE 05.20	Próprio	CONCRETAGEM DE VIGAS E LAJES, FCK=30 MPA, PARA LAJES MACIÇAS OU NERVURADAS COM USO DE BOMBA - LANÇAMENTO, ADENSAMENTO E ACABAMENTO (REF. SINAPI 103675)	M³	80,69	651,86	809,61	65.327,43	0,72 %
3.2.2.3			<b>LAJES - ELEVAÇÕES + 1,70M</b>					<b>84.570,23</b>	<b>0,93 %</b>
3.2.2.3.1	CAV_POLIE SPORTIVO _FUES_CO MP05	Próprio	LAJE PRE-MOLDADA BETA 16, PARA SOBRECARGA DE 3,5KN/M2, CONSIDERANDO VIGOTAS, EPS E ARMADURA NEGATIVA, INCLUSIVE CAPEAMENTO DE 4CM DE ESPESSURA, COM CONCRETO FCK=35MPA E TELA Q-61, ESCORAMENTO, CONFORME ABNT NBR 14859.FORNECIMENTO E MONTAGEM DO CONJUNTO. (REF. 11.030.0090-0/EMOP)	M²	362,76	187,71	233,13	84.570,23	0,93 %
3.2.2.4			<b>VIGAS - ELEVAÇÕES + 3,70M</b>					<b>28.048,35</b>	<b>0,31 %</b>
3.2.2.4.1	92460	SINAPI	MONTAGEM E DESMONTAGEM DE FÔRMA DE VIGA, ESCORAMENTO METÁLICO, PÉ-DIREITO SIMPLES, EM CHAPA DE MADEIRA RESINADA, 6 UTILIZAÇÕES. AF 09/2020	m²	94,01	136,82	169,93	15.975,11	0,18 %
3.2.2.4.2	92759	SINAPI	ARMAÇÃO DE PILAR OU VIGA DE ESTRUTURA CONVENCIONAL DE CONCRETO ARMADO UTILIZANDO AÇO CA-60 DE 5,0 MM - MONTAGEM. AF 06/2022	KG	105,60	14,68	18,23	1.925,08	0,02 %
3.2.2.4.3	92762	SINAPI	ARMAÇÃO DE PILAR OU VIGA DE ESTRUTURA CONVENCIONAL DE CONCRETO ARMADO UTILIZANDO AÇO CA-50 DE 10,0 MM - MONTAGEM. AF 06/2022	KG	277,60	11,64	14,45	4.011,32	0,04 %
3.2.2.4.4	UFPE 05.20	Próprio	CONCRETAGEM DE VIGAS E LAJES, FCK=30 MPA, PARA LAJES MACIÇAS OU NERVURADAS COM USO DE BOMBA - LANÇAMENTO, ADENSAMENTO E ACABAMENTO (REF. SINAPI 103675)	M³	7,58	651,86	809,61	6.136,84	0,07 %



UNIVERSIDADE FEDERAL DE PERNAMBUCO  
SUPERINTENDÊNCIA DE PROJETOS E OBRAS  
DIRETORIA DE PLANOS E PROJETOS

OBRA:	CAV - COMPLEXO POLIESPORTIVO				
LOCAL:	CENTRO ACADÊMICO DE VITÓRIA - UFPE				
SINAPI NÃO DESONERADO FEVEREIRO/2025			PRAZO OBRA	BDI	TAXAS (LS)
			12 MESES	SERVIÇOS MAT. E EQUIP.	
DATA:	12/03/2025 - DATA DA EMISSÃO DO SINAPI DE FEV/2025		24,20%	15,27%	113,84% (H) 70,11% (MÊS)
AUTORIA:	CAMILA BORBA RODRIGUES - ARQUITETA E URBANISTA - CAU 000A730998 E REBECA CAMPOS CAVALCANTI - ENGENHEIRA CIVIL - CREA 1802900110				

PLANILHA DE PREÇOS DOS SERVIÇOS E QUANTITATIVOS

Item	Código	Banco	Descrição	Und	Quant.	Custo Unitário (Valor Unitário)	Preço Unitário (Custo Unit com BDI)	Total	Peso (%)
3.2.2.5			<b>LAJE - ELEVÇÃO + 4,95M</b>					<b>46.754,22</b>	<b>0,52 %</b>
3.2.2.5.1	CAV_POLIESPORTIVO_FUES_CO MP05	Próprio	LAJE PRE-MOLDADA BETA 16, PARA SOBRECARGA DE 3,5KN/M2, CONSIDERANDO VIGOTAS, EPS E ARMADURA NEGATIVA, INCLUSIVE CAPEAMENTO DE 4CM DE ESPESSURA, COM CONCRETO FCK=35MPA E TELA Q-61, ESCORAMENTO, CONFORME ABNT NBR 14859. FORNECIMENTO E MONTAGEM DO CONJUNTO. (REF. 11.030.0090-0/EMOP)	M²	200,55	187,71	233,13	46.754,22	0,52 %
3.2.2.6			<b>VIGAS - ELEVÇÃO + 5,05M</b>					<b>51.056,88</b>	<b>0,56 %</b>
3.2.2.6.1	92460	SINAPI	MONTAGEM E DESMONTAGEM DE FÔRMA DE VIGA, ESCORAMENTO METÁLICO, PÉ-DIREITO SIMPLES, EM CHAPA DE MADEIRA RESINADA, 6 UTILIZAÇÕES. AF 09/2020	m²	154,66	136,82	169,93	26.281,37	0,29 %
3.2.2.6.2	92759	SINAPI	ARMAÇÃO DE PILAR OU VIGA DE ESTRUTURA CONVENCIONAL DE CONCRETO ARMADO UTILIZANDO AÇO CA-60 DE 5,0 MM - MONTAGEM. AF 06/2022	KG	172,20	14,68	18,23	3.139,20	0,03 %
3.2.2.6.3	92761	SINAPI	ARMAÇÃO DE PILAR OU VIGA DE ESTRUTURA CONVENCIONAL DE CONCRETO ARMADO UTILIZANDO AÇO CA-50 DE 8,0 MM - MONTAGEM. AF 06/2022	KG	87,90	13,05	16,20	1.423,98	0,02 %
3.2.2.6.4	92762	SINAPI	ARMAÇÃO DE PILAR OU VIGA DE ESTRUTURA CONVENCIONAL DE CONCRETO ARMADO UTILIZANDO AÇO CA-50 DE 10,0 MM - MONTAGEM. AF 06/2022	KG	366,60	11,64	14,45	5.297,37	0,06 %
3.2.2.6.5	92763	SINAPI	ARMAÇÃO DE PILAR OU VIGA DE ESTRUTURA CONVENCIONAL DE CONCRETO ARMADO UTILIZANDO AÇO CA-50 DE 12,5 MM - MONTAGEM. AF 06/2022	KG	187,20	9,76	12,12	2.268,86	0,03 %
3.2.2.6.6	UFPE 05.20	Próprio	CONCRETAGEM DE VIGAS E LAJES, FCK=30 MPA, PARA LAJES MACIÇAS OU NERVURADAS COM USO DE BOMBA - LANÇAMENTO, ADENSAMENTO E ACABAMENTO (REF. SINAPI 103675)	M³	15,62	651,86	809,61	12.646,10	0,14 %
3.2.2.7			<b>VIGAS - ELEVÇÃO + 5,70M</b>					<b>34.199,70</b>	<b>0,38 %</b>
3.2.2.7.1	92460	SINAPI	MONTAGEM E DESMONTAGEM DE FÔRMA DE VIGA, ESCORAMENTO METÁLICO, PÉ-DIREITO SIMPLES, EM CHAPA DE MADEIRA RESINADA, 6 UTILIZAÇÕES. AF 09/2020	m²	120,49	136,82	169,93	20.474,86	0,23 %
3.2.2.7.2	92759	SINAPI	ARMAÇÃO DE PILAR OU VIGA DE ESTRUTURA CONVENCIONAL DE CONCRETO ARMADO UTILIZANDO AÇO CA-60 DE 5,0 MM - MONTAGEM. AF 06/2022	KG	105,60	14,68	18,23	1.925,08	0,02 %
3.2.2.7.3	92762	SINAPI	ARMAÇÃO DE PILAR OU VIGA DE ESTRUTURA CONVENCIONAL DE CONCRETO ARMADO UTILIZANDO AÇO CA-50 DE 10,0 MM - MONTAGEM. AF 06/2022	KG	277,60	11,64	14,45	4.011,32	0,04 %
3.2.2.7.4	UFPE 05.20	Próprio	CONCRETAGEM DE VIGAS E LAJES, FCK=30 MPA, PARA LAJES MACIÇAS OU NERVURADAS COM USO DE BOMBA - LANÇAMENTO, ADENSAMENTO E ACABAMENTO (REF. SINAPI 103675)	M³	9,62	651,86	809,61	7.788,44	0,09 %
3.2.2.8			<b>VIGAS - ELEVÇÃO + 9,78 E 10,285M</b>					<b>48.962,04</b>	<b>0,54 %</b>
3.2.2.8.1	92460	SINAPI	MONTAGEM E DESMONTAGEM DE FÔRMA DE VIGA, ESCORAMENTO METÁLICO, PÉ-DIREITO SIMPLES, EM CHAPA DE MADEIRA RESINADA, 6 UTILIZAÇÕES. AF 09/2020	m²	113,20	136,82	169,93	19.236,07	0,21 %
3.2.2.8.2	92759	SINAPI	ARMAÇÃO DE PILAR OU VIGA DE ESTRUTURA CONVENCIONAL DE CONCRETO ARMADO UTILIZANDO AÇO CA-60 DE 5,0 MM - MONTAGEM. AF 06/2022	KG	85,70	14,68	18,23	1.562,31	0,02 %
3.2.2.8.3	92762	SINAPI	ARMAÇÃO DE PILAR OU VIGA DE ESTRUTURA CONVENCIONAL DE CONCRETO ARMADO UTILIZANDO AÇO CA-50 DE 10,0 MM - MONTAGEM. AF 06/2022	KG	174,80	11,64	14,45	2.525,86	0,03 %
3.2.2.8.4	92764	SINAPI	ARMAÇÃO DE PILAR OU VIGA DE ESTRUTURA CONVENCIONAL DE CONCRETO ARMADO UTILIZANDO AÇO CA-50 DE 16,0 MM - MONTAGEM. AF 06/2022	KG	118,60	9,44	11,72	1.389,99	0,02 %
3.2.2.8.5	UFPE 05.20	Próprio	CONCRETAGEM DE VIGAS E LAJES, FCK=30 MPA, PARA LAJES MACIÇAS OU NERVURADAS COM USO DE BOMBA - LANÇAMENTO, ADENSAMENTO E ACABAMENTO (REF. SINAPI 103675)	M³	29,95	651,86	809,61	24.247,81	0,27 %



UNIVERSIDADE FEDERAL DE PERNAMBUCO  
SUPERINTENDÊNCIA DE PROJETOS E OBRAS  
DIRETORIA DE PLANOS E PROJETOS

OBRA:	CAV - COMPLEXO POLIESPORTIVO				
LOCAL:	CENTRO ACADÊMICO DE VITÓRIA - UFPE				
SINAPI NÃO DESONERADO FEVEREIRO/2025			PRAZO OBRA	BDI	TAXAS (LS)
			12 MESES	SERVIÇOS MAT. E EQUIP.	
DATA:	12/03/2025 - DATA DA EMISSÃO DO SINAPI DE FEV/2025			24,20%	113,84% (H) 70,11% (MÊS)
AUTORIA:	CAMILA BORBA RODRIGUES - ARQUITETA E URBANISTA - CAU 000A730998 E REBECA CAMPOS CAVALCANTI - ENGENHEIRA CIVIL - CREA 1802900110				

PLANILHA DE PREÇOS DOS SERVIÇOS E QUANTITATIVOS

Item	Código	Banco	Descrição	Und	Quant.	Custo Unitário (Valor Unitário)	Preço Unitário (Custo Unit com BDI)	Total	Peso (%)
3.2.2.9			<b>VIGAS - ELEVÇÃO + 11,7M</b>					<b>33.733,42</b>	<b>0,37 %</b>
3.2.2.9.1	92460	SINAPI	MONTAGEM E DESMONTAGEM DE FÔRMA DE VIGA, ESCORAMENTO METÁLICO, PÉ-DIREITO SIMPLES, EM CHAPA DE MADEIRA RESINADA, 6 UTILIZAÇÕES. AF 09/2020	m²	83,34	136,82	169,93	14.161,96	0,16 %
3.2.2.9.2	92759	SINAPI	ARMAÇÃO DE PILAR OU VIGA DE ESTRUTURA CONVENCIONAL DE CONCRETO ARMADO UTILIZANDO AÇO CA-60 DE 5,0 MM - MONTAGEM. AF 06/2022	KG	126,70	14,68	18,23	2.309,74	0,03 %
3.2.2.9.3	92761	SINAPI	ARMAÇÃO DE PILAR OU VIGA DE ESTRUTURA CONVENCIONAL DE CONCRETO ARMADO UTILIZANDO AÇO CA-50 DE 8,0 MM - MONTAGEM. AF 06/2022	KG	251,10	13,05	16,20	4.067,82	0,04 %
3.2.2.9.4	92763	SINAPI	ARMAÇÃO DE PILAR OU VIGA DE ESTRUTURA CONVENCIONAL DE CONCRETO ARMADO UTILIZANDO AÇO CA-50 DE 12,5 MM - MONTAGEM. AF 06/2022	KG	347,80	9,76	12,12	4.215,33	0,05 %
3.2.2.9.5	UFPE 05.20	Próprio	CONCRETAGEM DE VIGAS E LAJES, FCK=30 MPA, PARA LAJES MACIÇAS OU NERVURADAS COM USO DE BOMBA - LANÇAMENTO, ADENSAMENTO E ACABAMENTO (REF. SINAPI 103675)	M³	11,09	651,86	809,61	8.978,57	0,10 %
3.2.2.10			<b>VIGAS ELEVÇÃO + 14,70M</b>					<b>40.115,25</b>	<b>0,44 %</b>
3.2.2.10.1	92460	SINAPI	MONTAGEM E DESMONTAGEM DE FÔRMA DE VIGA, ESCORAMENTO METÁLICO, PÉ-DIREITO SIMPLES, EM CHAPA DE MADEIRA RESINADA, 6 UTILIZAÇÕES. AF 09/2020	m²	100,01	136,82	169,93	16.994,69	0,19 %
3.2.2.10.2	92759	SINAPI	ARMAÇÃO DE PILAR OU VIGA DE ESTRUTURA CONVENCIONAL DE CONCRETO ARMADO UTILIZANDO AÇO CA-60 DE 5,0 MM - MONTAGEM. AF 06/2022	KG	146,80	14,68	18,23	2.676,16	0,03 %
3.2.2.10.3	92761	SINAPI	ARMAÇÃO DE PILAR OU VIGA DE ESTRUTURA CONVENCIONAL DE CONCRETO ARMADO UTILIZANDO AÇO CA-50 DE 8,0 MM - MONTAGEM. AF 06/2022	KG	322,90	13,05	16,20	5.230,98	0,06 %
3.2.2.10.4	92763	SINAPI	ARMAÇÃO DE PILAR OU VIGA DE ESTRUTURA CONVENCIONAL DE CONCRETO ARMADO UTILIZANDO AÇO CA-50 DE 12,5 MM - MONTAGEM. AF 06/2022	KG	366,80	9,76	12,12	4.445,61	0,05 %
3.2.2.10.5	UFPE 05.20	Próprio	CONCRETAGEM DE VIGAS E LAJES, FCK=30 MPA, PARA LAJES MACIÇAS OU NERVURADAS COM USO DE BOMBA - LANÇAMENTO, ADENSAMENTO E ACABAMENTO (REF. SINAPI 103675)	M³	13,30	651,86	809,61	10.767,81	0,12 %
3.2.2.11			<b>VIGAS 13/13 - CALHAS E VIGAS</b>					<b>149.274,04</b>	<b>1,65 %</b>
3.2.2.11.1	CAV_POLIE SPORTIVO _FUES_CO MP12	Próprio	MONTAGEM E DESMONTAGEM DE FÔRMA DE LAJE MACIÇA, PÉ-DIREITO DUPLO, EM CHAPA DE MADEIRA COMPENSADA PLASTIFICADA, 04 UTILIZAÇÕES. (REF. 92524/SINAPI)	m²	401,97	106,35	132,08	53.092,19	0,59 %
3.2.2.11.2	92759	SINAPI	ARMAÇÃO DE PILAR OU VIGA DE ESTRUTURA CONVENCIONAL DE CONCRETO ARMADO UTILIZANDO AÇO CA-60 DE 5,0 MM - MONTAGEM. AF 06/2022	KG	173,40	14,68	18,23	3.161,08	0,03 %
3.2.2.11.3	92762	SINAPI	ARMAÇÃO DE PILAR OU VIGA DE ESTRUTURA CONVENCIONAL DE CONCRETO ARMADO UTILIZANDO AÇO CA-50 DE 10,0 MM - MONTAGEM. AF 06/2022	KG	281,00	11,64	14,45	4.060,45	0,04 %
3.2.2.11.4	92763	SINAPI	ARMAÇÃO DE PILAR OU VIGA DE ESTRUTURA CONVENCIONAL DE CONCRETO ARMADO UTILIZANDO AÇO CA-50 DE 12,5 MM - MONTAGEM. AF 06/2022	KG	50,40	9,76	12,12	610,84	0,01 %
3.2.2.11.5	92768	SINAPI	ARMAÇÃO DE LAJE DE ESTRUTURA CONVENCIONAL DE CONCRETO ARMADO UTILIZANDO AÇO CA-60 DE 5,0 MM - MONTAGEM. AF 06/2022	KG	448,40	14,14	17,56	7.873,90	0,09 %
3.2.2.11.6	92770	SINAPI	ARMAÇÃO DE LAJE DE ESTRUTURA CONVENCIONAL DE CONCRETO ARMADO UTILIZANDO AÇO CA-50 DE 8,0 MM - MONTAGEM. AF 06/2022	KG	1544,50	12,55	15,58	24.063,31	0,27 %
3.2.2.11.7	CAV_POLIE SPORTIVO _FUES_CO MP06	Próprio	CONCRETAGEM DE VIGAS E LAJES, FCK=30 MPA, COM ADITIVO CRISTALIZANTE, PARA LAJES MACIÇAS OU NERVURADAS COM USO DE BOMBA - LANÇAMENTO, ADENSAMENTO E ACABAMENTO (REF. 103675/SINAPI)	M³	57,42	791,03	982,45	56.412,27	0,62 %





UNIVERSIDADE FEDERAL DE PERNAMBUCO  
SUPERINTENDÊNCIA DE PROJETOS E OBRAS  
DIRETORIA DE PLANOS E PROJETOS

OBRA:	CAV - COMPLEXO POLIESPORTIVO				
LOCAL:	CENTRO ACADÊMICO DE VITÓRIA - UFPE				
SINAPI NÃO DESONERADO FEVEREIRO/2025			PRAZO OBRA	BDI	TAXAS (LS)
			12 MESES	SERVIÇOS MAT. E EQUIP.	
DATA:	12/03/2025 - DATA DA EMISSÃO DO SINAPI DE FEV/2025		24,20%	15,27%	113,84% (H) 70,11% (MÊS)
AUTORIA:	CAMILA BORBA RODRIGUES - ARQUITETA E URBANISTA - CAU 000A730998 E REBECA CAMPOS CAVALCANTI - ENGENHEIRA CIVIL - CREA 1802900110				

PLANILHA DE PREÇOS DOS SERVIÇOS E QUANTITATIVOS

Item	Código	Banco	Descrição	Und	Quant.	Custo Unitário (Valor Unitário)	Preço Unitário (Custo Unit com BDI)	Total	Peso (%)
3.2.2.12			<b>ESTRUTURA METÁLICA</b>					<b>669.646,79</b>	<b>7,39 %</b>
3.2.2.12.1	CAV_POLIE SPORTIVO _FUES_CO MP10	Próprio	ESTRUTURA TRELIÇADA DE COBERTURA, TIPO ARCO, COM LIGAÇÕES SOLDADAS, INCLUSOS PERFIS METÁLICOS, CHAPAS METÁLICAS, MÃO DE OBRA, TRANSPORTE COM GUINDASTE, TINTA À BASE DE POLIURETANO ACRÍLICO ALIFÁTICO (1 DEMÃO) E TINTA EPOXÍDICA (2 DEMÃOS) - FORNECIMENTO E INSTALAÇÃO. (REF. 100773/SINAPI)	KG	27509,20	18,87	23,43	644.540,55	7,11 %
3.2.2.12.2	CAV_POLIE SPORTIVO _FUES_CO MP11	Próprio	TRAMA DE AÇO COMPOSTA POR TERÇAS PARA TELHADOS DE ATÉ 2 ÁGUAS PARA TELHA ONDULADA DE FIBROCIMENTO, METÁLICA, PLÁSTICA OU TERMOACÚSTICA, INCLUSO TRANSPORTE VERTICAL, TINTA À BASE DE POLIURETANO ACRÍLICO ALIFÁTICO (1 DEMÃO) E TINTA EPOXÍDICA (2 DEMÃOS). (REF. 104314/SINAPI)	KG	1072,00	18,86	23,42	25.106,24	0,28 %
3.3			<b>PAREDES E PRÉ-MOLDADOS</b>					<b>108.652,12</b>	<b>1,20 %</b>
3.3.1	103324	SINAPI	ALVENARIA DE VEDAÇÃO DE BLOCOS CERÂMICOS FURADOS NA VERTICAL DE 14X19X39 CM (ESPESSURA 14 CM) E ARGAMASSA DE ASSENTAMENTO COM PREPARO EM BETONEIRA. AF 12/2021	m²	1075,04	73,82	91,68	98.559,66	1,09 %
3.3.2	93200	SINAPI	FIXAÇÃO (ENCUNHAMENTO) DE ALVENARIA DE VEDAÇÃO COM ARGAMASSA APLICADA COM BISNAGA. AF 03/2024	M	394,51	12,04	14,95	5.897,92	0,07 %
3.3.3	105021	SINAPI	VERGA PRÉ-MOLDADA COM ATÉ 1,5 M DE VÃO, ESPESSURA DE *15* CM. AF 03/2024	M	13,20	25,44	31,59	416,98	0,00 %
3.3.4	105023	SINAPI	VERGA MOLDADA IN LOCO EM CONCRETO, ESPESSURA DE *15* CM. AF 03/2024	M	21,00	66,43	82,50	1.732,50	0,02 %
3.3.5	105029	SINAPI	CONTRAVERGÁ MOLDADA IN LOCO EM CONCRETO, ESPESSURA DE *15* CM. AF 03/2024	M	32,90	50,05	62,16	2.045,06	0,02 %
3.4			<b>PAINEIS E DIVISÓRIAS</b>					<b>425.621,15</b>	<b>4,70 %</b>
3.4.1	UFPE 06.290	Próprio	FORNECIMENTO E INSTALAÇÃO DE DIVISÓRIA EM GRANITO NATURAL TIPO CINZA ANDORINHA POLIDO NAS DUAS FACES ESPESSURA 20MM ENGASTADO NO PISO 3CM E NA PAREDE 2CM (REF SINAPI 102253)	M²	40,06	826,20	1.026,14	41.107,16	0,45 %
3.4.2	UFPE 12.902	Próprio	FORNECIMENTO E INSTALAÇÃO DE BRISE LINEAR DE SECÃO RETANGULAR, EM ALUMÍNIO, PAINEL PERFURADO T7, DIMENSÕES 600MM, FIXADO EM ESTRUTURA COM ESTICADOR E MANILHA, REF. SMPV10 (60MM), COR CINZA GRAFITE, FABRICANTE SULMETAIS OU EQUIVALENTE TÉCNICO.	m²	137,70	2.127,00	2.451,79	337.611,48	3,73 %
3.4.3	UFPE 12.856	Próprio	BRISE METÁLICO HUNTER DOUGLAS REF. 84R - SL4 OU EQUIVALENTE TÉCNICO, COM ESTRUTURA AUXILIAR, CONFORME DETALHAMENTO DE PROJETO DE ARQUITETURA	M²	96,83	390,00	484,38	46.902,51	0,52 %
3.5			<b>COBERTA</b>					<b>293.874,21</b>	<b>3,24 %</b>
3.5.1	UFPE 12.857	Próprio	TELHAMENTO COM TELHA METÁLICA EM AÇO GALVALUME, TIPO TRAPEZOIDAL, REF. TP40, ESPESSURA 50MM, INCLINAÇÃO 8%, PRÉ-PINTADA, RAL 9003 INTERNO, RAL 7046 EXTERNO, FABRICANTE ISOESTE OU EQUIVALENTE TÉCNICO, INCLUSO ICAMENTO (REF SINAPI 94213)	m²	1680,14	116,13	144,23	242.326,59	2,67 %
3.5.2	CE_CAV_C OB_01	Próprio	ALGEROZ DE CONCRETO ARMADO COM ADITIVO IMPERMEABILIZANTE (FCK = 20 MPA), MOLDADO IN LOCO, COM LARGURA DE 65 CM E ESPESSURA DE 10 CM, CONFORME DETALHE DE PROJETO, COM APLICAÇÃO DE PINTURA HIDROFUGANTE (REF ORSE 304)	M	110,45	212,80	264,29	29.190,83	0,32 %
3.5.3	UFPE 12.858	Próprio	ALGEROZ DE CONCRETO ARMADO COM ADITIVO IMPERMEABILIZANTE (FCK = 20 MPA), MOLDADO IN LOCO, COM LARGURA DE 47,5 CM E ESPESSURA DE 10 CM, CONFORME DETALHE DE PROJETO, COM APLICAÇÃO DE PINTURA HIDROFUGANTE (REF ORSE 304)	M	83,50	153,57	190,73	15.925,95	0,18 %



UNIVERSIDADE FEDERAL DE PERNAMBUCO  
SUPERINTENDÊNCIA DE PROJETOS E OBRAS  
DIRETORIA DE PLANOS E PROJETOS

OBRA:	CAV - COMPLEXO POLIESPORTIVO				
LOCAL:	CENTRO ACADÊMICO DE VITÓRIA - UFPE				
SINAPI NÃO DESONERADO FEVEREIRO/2025					
	PRAZO OBRA	BDI		TAXAS (LS)	
		SERVIÇOS	MAT. E EQUIP.		
DATA:	12/03/2025 - DATA DA EMISSÃO DO SINAPI DE FEV/2025	12 MESES	24,20%	15,27%	113,84% (H) 70,11% (MÊS)
AUTORIA:	CAMILA BORBA RODRIGUES - ARQUITETA E URBANISTA - CAU 000A730998 E REBECA CAMPOS CAVALCANTI - ENGENHEIRA CIVIL - CREA 1802900110				

PLANILHA DE PREÇOS DOS SERVIÇOS E QUANTITATIVOS

Item	Código	Banco	Descrição	Und	Quant.	Custo Unitário (Valor Unitário)	Preço Unitário (Custo Unit com BDI)	Total	Peso (%)
3.5.4	UFPE 05.117	Próprio	ALGEROZ DE CONCRETO ARMADO COM ADITIVO IMPERMEABILIZANTE (FCK = 20 MPA), MOLDADO IN LOCO, COM LARGURA DE 30 CM E ESPESSURA DE 5 CM, COM PINGADEIRA NA BORDA, CONFORME DETALHE DE PROJETO, COM APLICAÇÃO DE PINTURA HIDROFUGANTE (REF ORSE 304)	M	54,12	56,83	70,58	3.819,78	0,04 %
3.5.5	UFPE 12.859	Próprio	CHAPIM EM CONCRETO APARENTE FUNDIDO IN LOCO, LARGURA DE 23 CM E ESPESSURA DE 5 CM, COM APLICAÇÃO DE SOLUÇÃO DE SILICONE HIDRORREPELENTE (REF. EMOP 11.013.006-0)	M	45,64	46,07	57,21	2.611,06	0,03 %
3.6			IMPERMEABILIZAÇÃO					174.752,17	1,93 %
3.6.1	87735	SINAPI	CONTRAPISO EM ARGAMASSA TRAÇO 1:4 (CIMENTO E AREIA), PREPARO MECÂNICO COM BETONEIRA 400 L, APLICADO EM ÁREAS MOLHADAS SOBRE LAJE, ADERIDO, ACABAMENTO NÃO REFORÇADO, ESPESSURA 2CM. AF 07/2021	m²	284,60	43,66	54,22	15.431,01	0,17 %
3.6.2	UFPE 05.121	Próprio	IMPERMEABILIZAÇÃO DE SUPERFÍCIE COM MANTA ASFÁLTICA ALUMINIZADA, UMA CAMADA, INCLUSIVE APLICAÇÃO DE PRIMER ASFÁLTICO, E=3MM (REF SINAPI 98546)	M²	191,29	111,76	138,80	26.551,05	0,29 %
3.6.3	98546	SINAPI	IMPERMEABILIZAÇÃO DE SUPERFÍCIE COM MANTA ASFÁLTICA, UMA CAMADA, INCLUSIVE APLICAÇÃO DE PRIMER ASFÁLTICO, E=4MM. AF 09/2023	m²	453,72	128,98	160,19	72.681,40	0,80 %
3.6.4	98555	SINAPI	IMPERMEABILIZAÇÃO DE SUPERFÍCIE COM ARGAMASSA POLIMÉRICA / MEMBRANA ACRÍLICA, 3 DEMÃOS. AF 09/2023	m²	63,28	32,23	40,02	2.532,46	0,03 %
3.6.5	98558	SINAPI	TRATAMENTO DE RALO OU PONTO EMERGENTE COM ARGAMASSA POLIMÉRICA / MEMBRANA ACRÍLICA REFORÇADO COM TELA DE POLIÉSTER (MAV). AF 09/2023	UN	34,00	9,83	12,20	414,80	0,00 %
3.6.6	98559	SINAPI	TRATAMENTO DE RODAPÉ COM TELA DE POLIÉSTER. AF 09/2023	M	35,15	5,12	6,35	223,20	0,00 %
3.6.7	98563	SINAPI	PROTEÇÃO MECÂNICA DE SUPERFÍCIE HORIZONTAL COM ARGAMASSA DE CIMENTO E AREIA, TRAÇO 1:3, E=2CM. AF 09/2023	m²	307,42	38,15	47,38	14.565,55	0,16 %
3.6.8	98564	SINAPI	PROTEÇÃO MECÂNICA DE SUPERFÍCIE VERTICAL COM ARGAMASSA DE CIMENTO E AREIA, TRAÇO 1:3, E=2CM. AF 09/2023	m²	146,46	55,77	69,26	10.143,81	0,11 %
3.6.9	98557	SINAPI	IMPERMEABILIZAÇÃO DE SUPERFÍCIE COM EMULSÃO ASFÁLTICA, 2 DEMÃOS. AF 09/2023	m²	149,73	44,82	55,66	8.333,97	0,09 %
3.6.10	UFPE 12.487	Próprio	IMPERMEABILIZAÇÃO DE SUPERFÍCIE COM ARGAMASSA POLIMÉRICA FLEXÍVEL TIPO SIKATOP FLEX FIBRAS OU EQUIVALENTE TÉCNICO, REFORÇADA COM VÉU DE POLIÉSTER, 4 DEMÃOS (REF SINAPI 98556)	m²	222,61	86,36	107,25	23.874,92	0,26 %
3.7			REVESTIMENTOS DE PAREDE					1.679.819,48	18,53 %
3.7.1	87879	SINAPI	CHAPISCO APLICADO EM ALVENARIAS E ESTRUTURAS DE CONCRETO INTERNAS, COM COLHER DE PEDREIRO. ARGAMASSA TRAÇO 1:3 COM PREPARO EM BETONEIRA 400L. AF 10/2022	m²	2250,22	4,42	5,48	12.331,20	0,14 %
3.7.2	87905	SINAPI	CHAPISCO APLICADO EM ALVENARIA (COM PRESENÇA DE VÃOS) E ESTRUTURAS DE CONCRETO DE FACHADA, COM COLHER DE PEDREIRO. ARGAMASSA TRAÇO 1:3 COM PREPARO EM BETONEIRA 400L. AF 10/2022	m²	423,22	8,11	10,07	4.261,82	0,05 %
3.7.3	87894	SINAPI	CHAPISCO APLICADO EM ALVENARIA (SEM PRESENÇA DE VÃOS) E ESTRUTURAS DE CONCRETO DE FACHADA, COM COLHER DE PEDREIRO. ARGAMASSA TRAÇO 1:3 COM PREPARO EM BETONEIRA 400L. AF 10/2022	m²	1311,09	6,93	8,60	11.275,37	0,12 %
3.7.4	104951	SINAPI	MASSA ÚNICA, EM ARGAMASSA TRAÇO 1:2:8, PREPARO MECÂNICO, APLICADA MANUALMENTE EM PAREDES INTERNAS DE AMBIENTES COM ÁREA MAIOR QUE 10M², E = 17,5MM, COM TALISCAS. AF 03/2024	m²	251,29	35,81	44,47	11.174,86	0,12 %




UNIVERSIDADE FEDERAL DE PERNAMBUCO  
SUPERINTENDÊNCIA DE PROJETOS E OBRAS  
DIRETORIA DE PLANOS E PROJETOS

OBRA:	CAV - COMPLEXO POLIESPORTIVO				
LOCAL:	CENTRO ACADÊMICO DE VITÓRIA - UFPE				
SINAPI NÃO DESONERADO FEVEREIRO/2025			PRAZO OBRA	BDI	TAXAS (LS)
			12 MESES	SERVIÇOS MAT. E EQUIP.	
DATA:	12/03/2025 - DATA DA EMISSÃO DO SINAPI DE FEV/2025			24,20%	113,84% (H) 70,11% (MÊS)
AUTORIA:	CAMILA BORBA RODRIGUES - ARQUITETA E URBANISTA - CAU 000A730998 E REBECA CAMPOS CAVALCANTI - ENGENHEIRA CIVIL - CREA 1802900110				


PLANILHA DE PREÇOS DOS SERVIÇOS E QUANTITATIVOS

Item	Código	Banco	Descrição	Und	Quant.	Custo Unitário (Valor Unitário)	Preço Unitário (Custo Unit com BDI)	Total	Peso (%)
3.7.5	87529	SINAPI	MASSA ÚNICA, EM ARGAMASSA TRAÇO 1:2:8, PREPARO MECÂNICO, APLICADA MANUALMENTE EM PAREDES INTERNAS DE AMBIENTES COM ÁREA ENTRE 5M² E 10M², E = 17,5MM, COM TALISCAS. AF 03/2024	m²	30,57	39,07	48,52	1.483,25	0,02 %
3.7.6	87531	SINAPI	EMBOÇO, EM ARGAMASSA TRAÇO 1:2:8, PREPARO MECÂNICO, APLICADO MANUALMENTE EM PAREDES INTERNAS DE AMBIENTES COM ÁREA ENTRE 5M² E 10M², E = 17,5MM, COM TALISCAS. AF 03/2024	m²	68,76	37,79	46,93	3.226,90	0,04 %
3.7.7	87535	SINAPI	EMBOÇO, EM ARGAMASSA TRAÇO 1:2:8, PREPARO MECÂNICO, APLICADO MANUALMENTE EM PAREDES INTERNAS DE AMBIENTES COM ÁREA MAIOR QUE 10M², E = 17,5MM, COM TALISCAS. AF 03/2024	m²	631,32	35,15	43,65	27.557,11	0,30 %
3.7.8	104957	SINAPI	EMBOÇO, EM ARGAMASSA TRAÇO 1:2:8, PREPARO MECÂNICO, APLICADO MANUALMENTE EM PAREDES INTERNAS DE AMBIENTES COM PÉ-DIREITO DUPLO E ÁREA MAIOR QUE 10M², E = 17,5MM, COM TALISCAS. AF 03/2024	m²	1226,72	43,33	53,81	66.009,80	0,73 %
3.7.9	104233	SINAPI	EMBOÇO OU MASSA ÚNICA EM ARGAMASSA TRAÇO 1:2:8, PREPARO MECÂNICA COM BETONEIRA 400 L, APLICADA MANUALMENTE EM PANOS DE FACHADA SEM PRESENÇA DE VÃOS, ESPESSURA DE 25 MM, ACESSO POR ANDAIME. AF 08/2022	m²	1311,09	41,02	50,94	66.786,92	0,74 %
3.7.10	104217	SINAPI	EMBOÇO OU MASSA ÚNICA EM ARGAMASSA TRAÇO 1:2:8, PREPARO MECÂNICA COM BETONEIRA 400 L, APLICADA MANUALMENTE EM PANOS DE FACHADA COM PRESENÇA DE VÃOS, ESPESSURA DE 25 MM, ACESSO POR ANDAIME. AF 08/2022	m²	423,22	54,28	67,41	28.529,26	0,31 %
3.7.11	CE_CAV_R EV03	Próprio	REVESTIMENTO CERÂMICO PARA PAREDES EXTERNAS EM PASTILHAS DE PORCELANA 5 X 5 CM (PLACAS DE 30 X 30 CM), ACABAMENTO BRILHANTE NA COR CÁRDENAS REF SG11141 MARCA ATLAS OU EQUIVALENTE TÉCNICO APLICADA COM ARGAMASSA COLANTE (ACIII E) E REJUNTE FLEXÍVEL ESP. 2 MM COR BRANCO MARCA QUARTZOLIT OU EQUIVALENTE TÉCNICO	m²	1514,76	292,46	363,23	550.206,27	6,07 %
3.7.12	CE_CAV_R EV04	Próprio	REVESTIMENTO CERÂMICO PARA PAREDES EXTERNAS EM PASTILHAS DE PORCELANA 5 X 5 CM (PLACAS DE 30 X 30 CM), ACABAMENTO BRILHANTE NA COR ANGUILLA SG15399 MARCA ATLAS OU EQUIVALENTE TÉCNICO APLICADA COM ARGAMASSA COLANTE (ACIII E) E REJUNTE FLEXÍVEL ESP. 2 MM COR BRANCO MARCA QUARTZOLIT OU EQUIVALENTE TÉCNICO	m²	541,98	292,46	363,23	196.863,39	2,17 %
3.7.13	CE_CAV_R EV05	Próprio	REVESTIMENTO CERÂMICO PARA PAREDES INTERNAS COM PLACAS TIPO PASTILHA DE DIMENSÕES 5 X 5 CM (PLACAS DE 30 X 30 CM) CM ), ACABAMENTO BRILHANTE NA COR CÁRDENAS REF SG11141 MARCA ATLAS OU EQUIVALENTE TÉCNICO APLICADA COM ARGAMASSA COLANTE (ACIII E) E REJUNTE FLEXÍVEL ESP. 2 MM COR BRANCO MARCA QUARTZOLIT OU EQUIVALENTE TÉCNICO	m²	924,08	291,67	362,25	334.747,98	3,69 %
3.7.14	CE_CAV_R EV07	Próprio	REVESTIMENTO CERÂMICO PARA PAREDES INTERNAS COM PLACAS TIPO PASTILHA DE DIMENSÕES 5 X 5 CM (PLACAS DE 30 X 30 CM) CM, ACABAMENTO BRILHANTE NA COR AÇORES REF SG8010 MARCA ATLAS OU EQUIVALENTE TÉCNICO APLICADA COM ARGAMASSA COLANTE (ACIII E) E REJUNTE FLEXÍVEL ESP. 2 MM COR BRANCO MARCA QUARTZOLIT OU EQUIVALENTE TÉCNICO	m²	182,62	296,19	367,86	67.178,59	0,74 %



PLANILHA DE PREÇOS DOS SERVIÇOS E QUANTITATIVOS	
---	--


Página 12 de 41



PLANILHA DE PREÇOS DOS SERVIÇOS E QUANTITATIVOS	
---	--

Página 13 de 41






PLANILHA DE PREÇOS DOS SERVIÇOS E QUANTITATIVOS	
---	--

Página 14 de 41



PLANILHA DE PREÇOS DOS SERVIÇOS E QUANTITATIVOS									
---	--	--	--	--	--	--	--	--	--

Página 15 de 41



PLANILHA DE PREÇOS DOS SERVIÇOS E QUANTITATIVOS	
---	--

Página 16 de 41



UNIVERSIDADE FEDERAL DE PERNAMBUCO  
SUPERINTENDÊNCIA DE PROJETOS E OBRAS  
DIRETORIA DE PLANOS E PROJETOS

OBRA:	CAV - COMPLEXO POLIESPORTIVO							
LOCAL:	CENTRO ACADÊMICO DE VITÓRIA - UFPE							
SINAPI NÃO DESONERADO FEVEREIRO/2025					PRAZO OBRA	BDI		TAXAS (LS)
						SERVIÇOS	MAT. E EQUIP.	
DATA:	12/03/2025 - DATA DA EMISSÃO DO SINAPI DE FEV/2025				12 MESES	24,20%	15,27%	113,84% (H) 70,11% (MÊS)
AUTORIA :	CAMILA BORBA RODRIGUES - ARQUITETA E URBANISTA - CAU 000A730998 E REBECA CAMPOS CAVALCANTI - ENGENHEIRA CIVIL - CREA 1802900110							

PLANILHA DE PREÇOS DOS SERVIÇOS E QUANTITATIVOS

Item	Código	Banco	Descrição	Und	Quant.	Custo Unitário (Valor Unitário)	Preço Unitário (Custo Unit com BDI)	Total	Peso (%)
3.13.12	UFPE 11.28	Próprio	DISPENSER PARA SABONETE LÍQUIDO PARA SER USADO COM REFIL OU RESERVATÓRIO 800 ML, NA COR BRANCO, REF. C19429 LINHA CLEAN VELOX, FABRICANTE PREMISSE OU EQUIVALENTE TÉCNICO - FORNECIMENTO E INSTALAÇÃO (REF.. SINAPI 95547)	UN	7,00	95,91	119,12	833,84	0,01 %
3.13.13	UFPE 13.29	Próprio	FORNECIMENTO E INSTALAÇÃO DE CHUVEIRO METÁLICO TRADICIONAL COM TUBO DE PAREDE REF. 1967.C.CT LINHA ASPEN FABRICANTE DECA OU EQUIVALENTE TÉCNICO (REF SINAPI 86910)	UN	7,00	338,97	421,00	2.947,00	0,03 %
3.13.14	UFPE 11.305	Próprio	BARRA DE APOIO HORIZONTAL RETA DIMENSÃO 80CM EM AÇO INOX POLIDO REF.2310.I.080.POL LINHA CONFORTO FABRICANTE DECA OU EQUIVALENTE TÉCNICO - FORNECIMENTO E INSTALAÇÃO (REF SINAPI 100868)	UN	6,00	363,34	451,26	2.707,56	0,03 %
3.13.15	UFPE 11.109	Próprio	BARRA DE APOIO VERTICAL RETA DIMENSÃO 70CM EM AÇO INOX POLIDO REF.2310.I.070.POL LINHA CONFORTO FABRICANTE DECA OU EQUIVALENTE TÉCNICO (REF SINAPI 100867)	UN	4,00	351,37	436,40	1.745,60	0,02 %
3.13.16	UFPE 11.331	Próprio	BARRA DE APOIO LATERAL PARA LAVATÓRIO, TIPO "U" EM AÇO INOX POLIDO REF. 2373.I.030.POL LINHA CONFORTO FABRICANTE DECA OU EQUIVALENTE TÉCNICO - FORNECIMENTO E INSTALAÇÃO (REF SINAPI 100866)	UN	4,00	380,87	473,04	1.892,16	0,02 %
3.13.17	UFPE11.235	Próprio	CADEIRA DE BANHO REF. 2356.I.ESC LINHA CONFORTO FABRICANTE DECA OU EQUIVALENTE TÉCNICO - FORNECIMENTO E INSTALACAO (REF ORSE 7355)	UN	2,00	6.629,06	8.233,29	16.466,58	0,18 %
3.13.18	CE_CAV_G R01	Próprio	FORNECIMENTO E INSTALAÇÃO DE BANCADA DE GRANITO CINZA ANDORINHA POLIDO, DE 3,00 X 0,58 M, E=20 MM, ENGASTADA 2CM NA ALVENARIA COM TESTEIRA H=0,10M E RESPALDO COM H=0,10M; CUBA DE EMBUTIR OVAL GRANDE EM LOUÇA PARA APLICAÇÃO EM BANCADA REF. L.37.17 NA COR BRANCO, VÁLVULA DE ESCOAMENTO REF. 1602.C.SIFÃO METÁLICO PARA LAVATÓRIO 1"X11/2" REF. 1680.C100.112. FABRICANTE DECA OU EQUIVALENTE TÉCNICO,TORNEIRA METÁLICA DE MESA COM FECHAMENTO AUTOMÁTICO PARA LAVATÓRIO, ACABAMENTO CROMADO, REF. 1170.C LINHA DECAMATIC, LIGAÇÃO FLEXÍVEL MALHA DE AÇO 30CM REF.4607.C FABRICANTE DECA OU EQUIVALENTE TÉCNICO, CONFORME DETALHES DE PROJETO (REF SINAPI 86889)	UN	2,00	7.896,27	9.807,16	19.614,32	0,22 %
3.13.19	CE_CAV_G R02	Próprio	FORNECIMENTO E INSTALAÇÃO DE BANCADA DE GRANITO CINZA ANDORINHA POLIDO, DE 1,50X 0,60 M, E=20 MM, ENGASTADA 2CM NA ALVENARIA COM TESTEIRA H=0,10M E RESPALDO COM H=0,10M; CUBA DE EMBUTIR OVAL GRANDE EM LOUÇA PARA APLICAÇÃO EM BANCADA REF. L.37.17 NA COR BRANCO, VÁLVULA DE ESCOAMENTO REF. 1602.C.SIFÃO METÁLICO PARA LAVATÓRIO 1"X11/2" REF. 1680.C100.112. FABRICANTE DECA OU EQUIVALENTE TÉCNICO,TORNEIRA METÁLICA DE MESA COM FECHAMENTO AUTOMÁTICO PARA LAVATÓRIO, ACABAMENTO CROMADO, REF. 1170.C LINHA DECAMATIC, LIGAÇÃO FLEXÍVEL MALHA DE AÇO 30CM REF.4607.C FABRICANTE DECA OU EQUIVALENTE TÉCNICO, CONFORME DETALHES DE PROJETO (REF SINAPI 86889)	UN	1,00	2.699,53	3.352,81	3.352,81	0,04 %



PLANILHA DE PREÇOS DOS SERVIÇOS E QUANTITATIVOS	
---	--

Página 18 de 41





UNIVERSIDADE FEDERAL DE PERNAMBUCO  
SUPERINTENDÊNCIA DE PROJETOS E OBRAS  
DIRETORIA DE PLANOS E PROJETOS

OBRA:	CAV - COMPLEXO POLIESPORTIVO					
LOCAL:	CENTRO ACADÊMICO DE VITÓRIA - UFPE					
SINAPI NÃO DESONERADO FEVEREIRO/2025			PRAZO OBRA	BDI		TAXAS (LS)
				SERVIÇOS	MAT. E EQUIP.	
DATA:	12/03/2025 - DATA DA EMISSÃO DO SINAPI DE FEV/2025			12 MESES	24,20%	15,27%
			113,84% (H) 70,11% (MÊS)			
AUTORIA	CAMILA BORBA RODRIGUES - ARQUITETA E URBANISTA - CAU 000A730998 E REBECA CAMPOS CAVALCANTI - ENGENHEIRA CIVIL - CREA 1802900110					

PLANILHA DE PREÇOS DOS SERVIÇOS E QUANTITATIVOS

Item	Código	Banco	Descrição	Und	Quant.	Custo Unitário (Valor Unitário)	Preço Unitário (Custo Unit com BDI)	Total	Peso (%)
4			QUADRA					354.197,09	3,91 %
4.1			ESTRUTURA					160.232,10	1,77 %
4.1.1	101116	SINAPI	ESCAVAÇÃO HORIZONTAL EM SOLO DE 1ª CATEGORIA COM TRATOR DE ESTEIRAS (170HP/LÂMINA: 5,20M3). AF 07/2020	m³	554,28	2,33	2,89	1.601,86	0,02 %
4.1.2	100978	SINAPI	CARGA, MANOBRA E DESCARGA DE SOLOS E MATERIAIS GRANULARES EM CAMINHÃO BASCULANTE 10 M³ - CARGA COM ESCAVADEIRA HIDRÁULICA (CAÇAMBA DE 1,20 M³ / 155 HP) E DESCARGA LIVRE (UNIDADE: M3). AF 07/2020	m³	554,28	7,05	8,75	4.849,95	0,05 %
4.1.3	UFPE 05.141	Próprio	Descarte de resíduos da construção civil em área licenciada	t	388,01	30,00	37,26	14.457,25	0,16 %
4.1.4	95875	SINAPI	TRANSPORTE COM CAMINHÃO BASCULANTE DE 10 M³, EM VIA URBANA PAVIMENTADA, DMT ATÉ 30 KM (UNIDADE: M3XKM). AF 07/2020	M3XKM	2586,70	2,54	3,15	8.148,10	0,09 %
4.1.5	93367	SINAPI	REATERRO MECANIZADO DE VALA COM ESCAVADEIRA HIDRÁULICA (CAPACIDADE DA CAÇAMBA: 0,8 M³/POTÊNCIA: 111 HP), LARGURA DE 1,5 A 2,5 M, PROFUNDIDADE ATÉ 1,5 M, COM SOLO (SEM SUBSTITUIÇÃO) DE 1ª CATEGORIA, COM COMPACTADOR DE SOLOS DE PERCUSSÃO. AF 08/2023	m³	295,61	22,39	27,80	8.217,95	0,09 %
4.1.6	100576	SINAPI	REGULARIZAÇÃO E COMPACTAÇÃO DE SUBLEITO DE SOLO PREDOMINANTEMENTE ARGILOSO, PARA OBRAS DE CONSTRUÇÃO DE PAVIMENTOS. AF 09/2024	m²	986,00	1,90	2,35	2.317,10	0,03 %
4.1.7	UFPE 11.273	Próprio	ÍNDICE DE SUPORTE CALIFÓRNIA DE SOLOS (ISC/CBR) COM 05 (CINCO) CORPOS DE PROVA - DNIT 172/016-ME / NBR 9895:2017. (REF. 67.01.14/SUDECAP)	UN	1,00	150,00	186,30	186,30	0,00 %
4.1.8	96396	SINAPI	CONSTRUÇÃO DE BASE E SUB-BASE PARA PAVIMENTAÇÃO DE BRITA GRADUADA SIMPLES, COM ESPESSURA DE 15 CM - EXCLUSIVE CARGA E TRANSPORTE. AF 09/2024	m³	147,80	172,55	214,30	31.673,54	0,35 %
4.1.9	100978	SINAPI	CARGA, MANOBRA E DESCARGA DE SOLOS E MATERIAIS GRANULARES EM CAMINHÃO BASCULANTE 10 M³ - CARGA COM ESCAVADEIRA HIDRÁULICA (CAÇAMBA DE 1,20 M³ / 155 HP) E DESCARGA LIVRE (UNIDADE: M3). AF 07/2020	m³	147,80	7,05	8,75	1.293,25	0,01 %
4.1.10	95875	SINAPI	TRANSPORTE COM CAMINHÃO BASCULANTE DE 10 M³, EM VIA URBANA PAVIMENTADA, DMT ATÉ 30 KM (UNIDADE: M3XKM). AF 07/2020	M3XKM	1478,00	2,54	3,15	4.655,70	0,05 %
4.1.11	CAV_POLIE SPORTIVO _FUES_CO MP01	Próprio	EXECUÇÃO DE PAVIMENTO DE CONCRETO SIMPLES (PCS), FCK = 35 MPA, ESPESSURA DE 15,0 CM, COM ADIÇÃO DE FIBRA DE POLIPROPILENO. (REF. 103904/SINAPI)	M²	118,32	349,76	434,40	51.398,20	0,57 %
4.1.12	CAV_POLIE SPORTIVO _FUES_CO MP02	Próprio	TRATAMENTO DE JUNTA COM SELANTE À BASE DE POLIURETANO (REF SINAPI 98577)	M	135,63	48,32	60,01	8.139,15	0,09 %
4.1.13	CAV_POLIE SPORTIVO _FUES_CO MP03	Próprio	PREENCHIMENTO DE JUNTA COM ISOPOR DE 20MM (REF. 09.20.31/EMBASA )	M²	13,56	15,52	19,27	261,30	0,00 %
4.1.14	UFPE 28.120	Próprio	TRATAMENTO DE JUNTA SERRADA, COM TARUGO DE POLIETILENO E SELANTE À BASE DE POLIURETANO E ASFALTO (REF SINAPI 98577)	M	238,22	49,30	61,23	14.586,21	0,16 %
4.1.15	92772	SINAPI	ARMAÇÃO DE LAJE DE ESTRUTURA CONVENCIONAL DE CONCRETO ARMADO UTILIZANDO AÇO CA-50 DE 12,5 MM - MONTAGEM. AF 06/2022	KG	53,00	9,34	11,60	614,80	0,01 %
4.1.16	MODELO SINAPI 92773	Próprio	ARMAÇÃO DE LAJE DE ESTRUTURA CONVENCIONAL DE CONCRETO ARMADO UTILIZANDO AÇO CA-50 DE 16,0 MM - MONTAGEM PARA CONFEÇÃO DE GANCHOS NA LAJE DO POÇO DO ELEVADOR	KG	657,00	9,60	11,92	7.831,44	0,09 %



UNIVERSIDADE FEDERAL DE PERNAMBUCO  
SUPERINTENDÊNCIA DE PROJETOS E OBRAS  
DIRETORIA DE PLANOS E PROJETOS

OBRA:	CAV - COMPLEXO POLIESPORTIVO				
LOCAL:	CENTRO ACADÊMICO DE VITÓRIA - UFPE				
SINAPI NÃO DESONERADO FEVEREIRO/2025			PRAZO OBRA	BDI SERVIÇOS MAT. E EQUIP.	TAXAS (LS)
DATA:	12/03/2025 - DATA DA EMISSÃO DO SINAPI DE FEV/2025		12 MESES	24,20% 15,27%	113,84% (H) 70,11% (MÊS)
AUTORIA:	CAMILA BORBA RODRIGUES - ARQUITETA E URBANISTA - CAU 000A730998 E REBECA CAMPOS CAVALCANTI - ENGENHEIRA CIVIL - CREA 1802900110				

PLANILHA DE PREÇOS DOS SERVIÇOS E QUANTITATIVOS

Item	Código	Banco	Descrição	Und	Quant.	Custo Unitário (Valor Unitário)	Preço Unitário (Custo Unit com BDI)	Total	Peso (%)
4.2			REVESTIMENTOS DE PISO					107.553,29	1,19 %
4.2.1	UFPE 12.860	Próprio	POLIMENTO MECÂNICO DE PISO DE CONCRETO	M²	987,76	15,00	18,63	18.401,96	0,20 %
4.2.2	102494	SINAPI	PINTURA DE PISO COM TINTA EPÓXI, APLICAÇÃO MANUAL, 2 DEMÃOS, INCLUSO PRIMER EPÓXI. AF_05/2021	m²	987,76	67,90	84,33	83.297,80	0,92 %
4.2.3	102506	SINAPI	PINTURA DE DEMARCAÇÃO DE QUADRA POLIESPORTIVA COM TINTA EPÓXI, E = 5 CM, APLICAÇÃO MANUAL. AF_05/2021	M	413,97	11,39	14,14	5.853,53	0,06 %
4.3			DIVERSOS					86.411,70	0,95 %
4.3.1	UFPE 12.861	Próprio	PAR DE POSTES E REDE DE VÔLEI - FORNECIMENTO E INSTALAÇÃO. AF_03/2022 (REF SINAPI 103765)	UN	1,00	2.511,23	3.118,94	3.118,94	0,03 %
4.3.2	UFPE 12.862	Próprio	PAR DE TRAVES E REDES DE FUTSAL - FORNECIMENTO E INSTALAÇÃO. AF_03/2022 (REF SINAPI 103764)	UN	1,00	4.182,34	5.194,46	5.194,46	0,06 %
4.3.3	UFPE 12.869	Próprio	FORNECIMENTO DE TRAVE REDE PARA HANDEBOL METALON QUADRADO 8 CM X 8CM, CHAPA 13, REVESTIDO COM PINTURA SINTÉTICA TAMANHO INTERNO LIVRE 3,00M X 2,00M, HASTE 0,70M E PROFUNDIDADE 1,00M TODA DESMONTÁVEL KIT DE CABO DE AÇO PARA SUSTENTACÃO DE REDE.	UN	2,00	2.080,00	2.583,36	5.166,72	0,06 %
4.3.4	UFPE 12.870	Próprio	FORNECIMENTO DE TABELA DE BASQUETE: TAMANHO BASE (MESA): 1,2MX2,2M OU 1,2MX1,7M. PESO: 920KG/UNIDADE. CONFECCIONADA EM ESTRUTURA METÁLICA EM AÇO CARBONO E VIGAS PERFILADAS SOLDADAS COM SISTEMA MIG. ACIONAMENTO COM SISTEMA HIDRÁULICO MECÂNICO MANUAL, VIDROS TEMPERADOS DE 10 MM ESPESSURA COM REENQUADRO NA PARTE INFERIOR DE ESPUMA PROTETORA CONTRA IMPACTO E RECORTADO NO PERÍMETRO DA FIXAÇÃO DO ARO EVITANDO IMPACTO DIRETO ENTRE O ARO E O VIDRO. PINTURA AUTOMOTIVA COM ESPESSURA DE 30 MÍCRON, ESPUMA PROTETORA CONTRA IMPACTO NAS PARTES FRONTAIS E LATERAIS COM DENSIDADE 23, ESPESSURA DE 5CM, SISTEMA DE LOCOMOÇÃO COM RODÍZIOS DE "4" DE DIÂMETRO COM ESFERAS DE AÇO E REVESTIMENTO EM POLIURETANO TIPO "TREM DE POUSO". O EQUIPAMENTO POSSUI TRAVAS DE SEGURANÇA NAS ALAVANCAS DE ACIONAMENTO, COM TRANCAS EM CADEADOS. ARO RETRÁTIL COM 03 MOLAS ESPIRAIS PARA SUPORTAR UMA CARGA ESTATICA DE ATÉ 82 KGS.	UN	2,00	31.635,11	36.465,79	72.931,58	0,80 %
5			PISCINA					489.940,60	5,41 %
5.1			ESTRUTURA					220.318,36	2,43 %
5.1.1			MURO DE ARRIMO - LATERAL DA PISCINA					12.324,83	0,14 %
5.1.1.1	89455	SINAPI	ALVENARIA DE BLOCOS DE CONCRETO ESTRUTURAL 14X19X39 CM (ESPESSURA 14 CM), FBK = 14 MPA, UTILIZANDO PALHETA. AF_10/2022	m²	53,28	103,30	128,29	6.835,29	0,08 %
5.1.1.2	89993	SINAPI	GRAUTEAMENTO VERTICAL EM ALVENARIA ESTRUTURAL. AF_09/2021	m³	2,12	1.041,91	1.294,05	2.743,38	0,03 %
5.1.1.3	CAV_POLIESPORTIVO_FUES_CO MP15	Próprio	ARMAÇÃO VERTICAL DE ALVENARIA ESTRUTURAL; DIÂMETRO DE 8,0 MM. (REF. 89996/SINAPI)	KG	37,30	11,89	14,76	550,54	0,01 %
5.1.1.4	89996	SINAPI	ARMAÇÃO VERTICAL DE ALVENARIA ESTRUTURAL; DIÂMETRO DE 10,0 MM. AF_09/2021	KG	142,40	11,36	14,10	2.007,84	0,02 %
5.1.1.5	89997	SINAPI	ARMAÇÃO VERTICAL DE ALVENARIA ESTRUTURAL; DIÂMETRO DE 12,5 MM. AF_09/2021	KG	16,40	9,22	11,45	187,78	0,00 %



PLANILHA DE PREÇOS DOS SERVIÇOS E QUANTITATIVOS	
---	--

Página 21 de 41




UNIVERSIDADE FEDERAL DE PERNAMBUCO  
SUPERINTENDÊNCIA DE PROJETOS E OBRAS  
DIRETORIA DE PLANOS E PROJETOS

OBRA:	CAV - COMPLEXO POLIESPORTIVO					
LOCAL:	CENTRO ACADÊMICO DE VITÓRIA - UFPE					
SINAPI NÃO DESONERADO FEVEREIRO/2025			PRAZO OBRA	BDI		TAXAS (LS)
				SERVIÇOS	MAT. E EQUIP.	
DATA:	12/03/2025 - DATA DA EMISSÃO DO SINAPI DE FEV/2025			12 MESES	24,20%	15,27%
			113,84% (H) 70,11% (MÊS)			
AUTORIA :	CAMILA BORBA RODRIGUES - ARQUITETA E URBANISTA - CAU 000A730998 E REBECA CAMPOS CAVALCANTI - ENGENHEIRA CIVIL - CREA 1802900110					

PLANILHA DE PREÇOS DOS SERVIÇOS E QUANTITATIVOS

Item	Código	Banco	Descrição	Und	Quant.	Custo Unitário (Valor Unitário)	Preço Unitário (Custo Unit com BDI)	Total	Peso (%)
5.4.2	UFPE 12.864	Próprio	REVESTIMENTO EM CERÂMICA ESMALTADA (GL), LINHA LUX ROYAL BR, FORMATO 5X10CM FABRICANTE ELIZABETH OU EQUIVALENTE TÉCNICO JUNTA ASSENTAMENTO 4MM (ACIII OU SUPERIOR) REJUNTE CIMENTÍCIO COR CINZA PLATINA, RESINADO, SILICONADO, ANTIMOFO, ACABAMENTO SUPERFINO FABRICANTE QUARTZOLIT OU EQUIVALENTE TÉCNICO. (REF ORSE 11491)	m²	43,60	184,95	229,70	10.014,92	0,11 %
5.4.3	UFPE 12.865	Próprio	BORDA DA PISCINA EM GRANITO NATURAL, ACABAMENTO JATEADO, TIPO BRANCO DALLAS, DIMENSÕES CONFORME PROJETO, ESPESSURA 2CM, NOS LOCAIS DEMARCADOS (REF SINAPI 98671)	m²	22,86	500,88	622,09	14.220,97	0,16 %
5.5			DIVERSOS					86.686,18	0,96 %
5.5.1	UFPE 12.871	Próprio	FORNECIMENTO E INSTALAÇÃO DE ESCADA DE PISCINA, FABRICADA EM AÇO INOX AISI 304, ACESSÍVEL, COM 8 DEGRAUS, CONFORME DETALHAMENTO DE PROJETO (REF SBC 077402)	UN	1,00	5.084,53	6.314,98	6.314,98	0,07 %
5.5.2	CE_CAV_DI V_01	Próprio	FORNECIMENTO E INSTALAÇÃO DE ELEVADOR DE PISCINA HIDRÁULICO, CAPACIDADE DE LEVANTAMENTO: 160 KG, ÂNGULO DE GIRO: 150°, PRESSÃO NECESSÁRIA: 3,5 A 5 BARRAS, BRAÇO DE ANCORAGEM: TELESCÓPICO DE 620 A 960 MM, PROFUNDIDADE MÍNIMA: 1100 MM, PESO APROXIMADO: 54 KG, DIMENSÕES: 3110 x 1300 MM	UND	1,00	27.302,50	33.909,70	33.909,70	0,37 %
5.5.3	UFPE 12.872	Próprio	FORNECIMENTO E INSTALAÇÃO DE BLOCO DE PARTIDA FABRICADO COM POLÍMEROS DE ALTA RESISTÊNCIA, DESENVOLVIDO PARA ATENDER TODAS AS MODALIDADES DA NATAÇÃO (NADO CRAWL, PEITO, COSTAS E BORBOLETA). PLATAFORMA SUPERIOR CONFECCIONADA EM AÇO INOX COM LIGA NBR304 ANTIDERRAPANTE, PEGADORES PARA SAÍDA DE COSTAS NA VERTICAL E HORIZONTAL CONFORME REGRA FINA, NÚMEROS NOS 4 LADOS. APOIO PARA SAÍDA (APOIO DE PÉ) COM 6 ESTÁGIOS DE REGULAGEM PARA TODOS OS NÍVEIS DE ATLETAS. BASE DE APOIO NO SOLO AJUSTÁVEL NAS MEDIDAS: 53CM DE LARGURA X 34CM DE COMPRIMENTO E 6 PONTOS DE FIXAÇÃO PARA PARAFUSOS DE ATÉ 3/8". UMA RAMPA DE APOIO PARA O PÉ TRASEIRO TAMBÉM TOTALMENTE EM AÇO INOX PERFAZENDO UM ÂNGULO DE 150° EM RELAÇÃO A PLATAFORMA DE APOIO DO BLOCO, NAS MEDIDAS DE 50CM DE COMPRIMENTO X 22CM DE ALTURA. MEDIDAS EM CONFORMIDADE COM AS REGRAS FINA. MEDIDAS EXTERNAS 50 CM X 75CM X 50 CM. PESO APROXIMADO DE 35 QUILOS. (REF SBC 077402)	UN	5,00	7.481,73	9.292,30	46.461,50	0,51 %
6			ÁREA EXTERNA					56.092,09	0,62 %
6.1			CALÇADAS, RAMPAS E ESCADAS					56.092,09	0,62 %
6.1.1	CE_CAV_A E01	Próprio	CORRIMÃO EM TUBO DE AÇO INOX Ø 1 1/2" ESPESSURA 1.5MM, FIXADO ATRAVÉS CHAPA EM AÇO INOX AISI 304 DOBRADA # 3/16" FIXA NA PAREDE COM CHAPA EM AÇO INOX # 1/8" COM 4 PARAFUSOS Ø 3/16" X 80MM COM BUCHA S8 - FORNECIMENTO E INSTALAÇÃO	M	46,43	428,08	531,67	24.685,43	0,27 %
6.1.2	CE_CAV_A E02	Próprio	CORRIMÃO DUPLO EM TUBO DE AÇO GALVANIZADO Ø 1 1/2" ESPESSURA 1.5MM, FIXAÇÃO COM PARAFUSO EM ALVENARIA, COM PINTURA ANTIFERRUGEM E ACABAMENTO EM ESMALTE SINTÉTICO FOSCO NA COR AZUL DEL REY, CORAL OU EQUIVALENTE TÉCNICO (REF. ORSE 13609)	M	49,36	196,15	243,61	12.024,58	0,13 %
6.1.3	CE_CAV_A E03	Próprio	CORRIMÃO DUPLO CENTRAL EM TUBO DE AÇO GALVANIZADO Ø 1 1/2" ESPESSURA 1.5MM, FIXAÇÃO NO PISO, COM PINTURA ANTIFERRUGEM E ACABAMENTO EM ESMALTE SINTÉTICO FOSCO NA COR AZUL DEL REY, CORAL OU EQUIVALENTE TÉCNICO (REF. ORSE 12189)	M	6,09	484,38	601,59	3.663,68	0,04 %



PLANILHA DE PREÇOS DOS SERVIÇOS E QUANTITATIVOS	
---	--

Página 23 de 41





UNIVERSIDADE FEDERAL DE PERNAMBUCO  
SUPERINTENDÊNCIA DE PROJETOS E OBRAS  
DIRETORIA DE PLANOS E PROJETOS

OBRA:	CAV - COMPLEXO POLIESPORTIVO				
LOCAL:	CENTRO ACADÊMICO DE VITÓRIA - UFPE				
SINAPI NÃO DESONERADO FEVEREIRO/2025			PRAZO OBRA	BDI	TAXAS (LS)
			12 MESES	SERVIÇOS MAT. E EQUIP.	
DATA:	12/03/2025 - DATA DA EMISSÃO DO SINAPI DE FEV/2025			24,20%	113,84% (H) 70,11% (MÊS)
AUTORIA:	CAMILA BORBA RODRIGUES - ARQUITETA E URBANISTA - CAU 000A730998 E REBECA CAMPOS CAVALCANTI - ENGENHEIRA CIVIL - CREA 1802900110				

PLANILHA DE PREÇOS DOS SERVIÇOS E QUANTITATIVOS

Item	Código	Banco	Descrição	Und	Quant.	Custo Unitário (Valor Unitário)	Preço Unitário (Custo Unit com BDI)	Total	Peso (%)
7.18	UFPE 12.105	Próprio	CONJUNTO MONTADO INTERRUPTOR PARALELO EM CONDULETE EM PVC 3/4" - FORNECIMENTO E INSTALAÇÃO	UN	2,00	79,97	99,32	198,64	0,00 %
7.19	UFPE 12.104	Próprio	CONJUNTO MONTADO INTERRUPTOR SIMPLES + TOMADA 2P+T/20A EM CONDULETE EM PVC 3/4" - FORNECIMENTO E INSTALAÇÃO	UN	4,00	91,19	113,25	453,00	0,00 %
7.20	UFPE 12.626	Próprio	CONJUNTO MONTADO TOMADA BAIXA 2P+T/10A EM CONDULETE EM PVC 3/4"- FORNECIMENTO E INSTALAÇÃO	UN	11,00	74,93	93,06	1.023,66	0,01 %
7.21	UFPE 12.627	Próprio	CONJUNTO MONTADO TOMADA MÉDIA 2P+T/10A EM CONDULETE EM PVC 3/4" - FORNECIMENTO E INSTALAÇÃO	UN	3,00	78,91	98,00	294,00	0,00 %
7.22	UFPE 12.729	Próprio	CONJUNTO MONTADO TOMADA SIMPLES ALTA 2P+T/10A EM CONDULETE EM PVC 3/4" - FORNECIMENTO E INSTALAÇÃO	UN	14,00	89,20	110,78	1.550,92	0,02 %
7.23	UFPE 12.628	Próprio	CONJUNTO MONTADO TOMADA DUPLA BAIXA 2P+T/10A EM CONDULETE EM PVC 3/4" - FORNECIMENTO E INSTALAÇÃO	UN	12,00	91,78	113,99	1.367,88	0,02 %
7.24	UFPE 12.748	Próprio	CONJUNTO MONTADO TOMADA DUPLA MÉDIA 2P+T/20A EM CONDULETE EM PVC 3/4" - FORNECIMENTO E INSTALAÇÃO	UN	8,00	103,90	129,04	1.032,32	0,01 %
7.25	UFPE 12.623	Próprio	CONTATOR MODULAR 220V 2NA 25A - FORNECIMENTO E INSTALAÇÃO (REF. SINAPI 101902)	UN	7,00	96,35	119,66	837,62	0,01 %
7.26	UFPE 12.749	Próprio	FORNECIMENTO E INSTALAÇÃO DE CURVA HORIZONTAL 200x75MM PARA ELETROCALHA METÁLICA PERFURADA FERRO GALVANIZADO (REF. ORSE 12546)	UN	14,00	54,52	67,71	947,94	0,01 %
7.27	91914	SINAPI	CURVA 90 GRAUS PARA ELETRODUTO, PVC, ROSCÁVEL, DN 25 MM (3/4"), PARA CIRCUITOS TERMINAIS, INSTALADA EM PAREDE - FORNECIMENTO E INSTALAÇÃO. AF 03/2023	UN	248,00	19,68	24,44	6.061,12	0,07 %
7.28	UFPE12.36	Próprio	FORNECIMENTO E INSTALAÇÃO CURVA VERTICAL EXTERNA 90° PARA ELETROCALHA PERFURADA TIPO U EM CHAPA DE AÇO GALVANIZADO, DIMENSÃO 150x75 MM (REF. ORSE 10849)	UN	1,00	34,49	42,83	42,83	0,00 %
7.29	UFPE 12.635	Próprio	FORNECIMENTO E INSTALAÇÃO CURVA VERTICAL EXTERNA 90° PARA ELETROCALHA PERFURADA TIPO U EM CHAPA DE AÇO GALVANIZADO, DIMENSÃO 200x75 MM (REF. ORSE 10849)	UN	4,00	37,64	46,74	186,96	0,00 %
7.30	UFPE 12.637	Próprio	FORNECIMENTO E INSTALAÇÃO DE ELETROCALHA PERFURADA TIPO U EM CHAPA DE AÇO GALVANIZADO, DIMENSÃO 150x75 MM (REF. ORSE 12552)	M	40,04	33,97	42,19	1.689,28	0,02 %
7.31	UFPE 12.638	Próprio	FORNECIMENTO E INSTALAÇÃO ELETROCALHA PERFURADA TIPO U EM CHAPA DE AÇO GALVANIZADO, DIMENSÃO 200x75 MM (REF. ORSE 12553)	M	415,75	38,44	47,74	19.847,90	0,22 %
7.32	UFPE13.59	Próprio	ELETRODUTO RÍGIDO, EM AÇO ZINCADO OU GALVANIZADO, DN=3/4", APARENTE - FORNECIMENTO E INSTALAÇÃO. AF 10/2022 (REF SINAPI 104406)	M	16,56	26,68	33,13	548,63	0,01 %
7.33	91854	SINAPI	ELETRODUTO FLEXÍVEL CORRUGADO, PVC, DN 25 MM (3/4"), PARA CIRCUITOS TERMINAIS, INSTALADO EM PAREDE - FORNECIMENTO E INSTALAÇÃO. AF 03/2023	M	294,63	9,94	12,34	3.635,73	0,04 %
7.34	97667	SINAPI	ELETRODUTO FLEXÍVEL CORRUGADO, PEAD, DN 50 (1 1/2"), PARA REDE ENTERRADA DE DISTRIBUIÇÃO DE ENERGIA ELÉTRICA - FORNECIMENTO E INSTALAÇÃO. AF 12/2021	M	90,84	8,58	10,65	967,44	0,01 %
7.35	97669	SINAPI	ELETRODUTO FLEXÍVEL CORRUGADO, PEAD, DN 90 (3"), PARA REDE ENTERRADA DE DISTRIBUIÇÃO DE ENERGIA ELÉTRICA - FORNECIMENTO E INSTALAÇÃO. AF 12/2021	M	121,15	18,14	22,52	2.728,29	0,03 %
7.36	UFPE12.50	Próprio	ELETRODUTO FLEXÍVEL LISO, PEAD, DN 25 MM (3/4"), PARA CIRCUITOS TERMINAIS, INSTALADO EM FORRO - FORNECIMENTO E INSTALAÇÃO (REF. SINAPI 91839)	M	126,12	18,79	23,33	2.942,37	0,03 %
7.37	UFPE 12.854	Próprio	ELETRODUTO RÍGIDO ROSCÁVEL, PVC, DN 25 MM (3/4"), APARENTE - FORNECIMENTO E INSTALAÇÃO. AF 10/2022 PA (REF. SINAPI 95727)	M	1292,11	12,09	15,01	19.394,57	0,21 %



UNIVERSIDADE FEDERAL DE PERNAMBUCO  
SUPERINTENDÊNCIA DE PROJETOS E OBRAS  
DIRETORIA DE PLANOS E PROJETOS

OBRA:	CAV - COMPLEXO POLIESPORTIVO					
LOCAL:	CENTRO ACADÊMICO DE VITÓRIA - UFPE					
SINAPI NÃO DESONERADO FEVEREIRO/2025			PRAZO OBRA	BDI		TAXAS (LS)
				SERVIÇOS	MAT. E EQUIP.	
DATA:	12/03/2025 - DATA DA EMISSÃO DO SINAPI DE FEV/2025		12 MESES	24,20%	15,27%	113,84% (H) 70,11% (MÊS)
AUTORIA:	CAMILA BORBA RODRIGUES - ARQUITETA E URBANISTA - CAU 000A730998 E REBECA CAMPOS CAVALCANTI - ENGENHEIRA CIVIL - CREA 1802900110					

PLANILHA DE PREÇOS DOS SERVIÇOS E QUANTITATIVOS

Item	Código	Banco	Descrição	Und	Quant.	Custo Unitário (Valor Unitário)	Preço Unitário (Custo Unit com BDI)	Total	Peso (%)
7.38	UFPE 12.88	Próprio	FIXAÇÃO DE ELETRODUTOS APARENTES COM ABRAÇADEIRA TMC PARA ELETRODUTO 3/4" - (REF SINAPI 91170)	UN	1292,00	3,64	4,52	5.839,84	0,06 %
7.39	UFPE 12.740	Próprio	FORNECIMENTO E INSTALAÇÃO DE JUNÇÃO INTERNA TIPO "L" PARA PERFILADO (REF.ORSE 12556)	UN	3,00	16,17	20,08	60,24	0,00 %
7.40	UFPE 12.415	Próprio	FORNECIMENTO E INSTALAÇÃO DE JUNÇÃO INTERNA TIPO "T" PARA PERFILADO (REF.ORSE 12557)	UN	2,00	17,80	22,10	44,20	0,00 %
7.41	UFPE 12.742	Próprio	FORNECIMENTO E INSTALAÇÃO DE EMENDA EXTERNA PARA PERFILADO 38 x 38 mm (REF. ORSE (9666)	UN	15,00	12,99	16,13	241,95	0,00 %
7.42	91884	SINAPI	LUVA PARA ELETRODUTO, PVC, ROSCÁVEL, DN 25 MM (3/4"), PARA CIRCUITOS TERMINAIS, INSTALADA EM PAREDE - FORNECIMENTO E INSTALAÇÃO. AF_03/2023	UN	870,00	12,20	15,15	13.180,50	0,15 %
7.43	UFPE 12.731	Próprio	LUVA PARA ELETRODUTO, AÇO GALVANIZADO, ROSCÁVEL, DN 20 MM (3/4"), APARENTE - FORNECIMENTO E INSTALAÇÃO (REF SINAPI 91879)	UN	20,00	7,50	9,31	186,20	0,00 %
7.44	UFPE 12.16	Próprio	FORNECIMENTO E INSTALAÇÃO DE MÃO FRANCESA 300MM (REF. ORSE 11299)	UN	7,00	21,13	26,24	183,68	0,00 %
7.45	UFPE 12.620	Próprio	FORNECIMENTO E INSTALAÇÃO DE PERFILADO PERFURADO, PRÉ ZINCADO A FOGO DIMENSÃO 38 x 38 x 6000mm (REF. ORSE 9669)	UN	9,00	75,20	93,39	840,51	0,01 %
7.46	UFPE 12.746	Próprio	FORNECIMENTO E INSTALAÇÃO SAÍDA LATERAL SIMPLES PARA ELETRODUTO DE Ø 3/4" EM ELETROCALHA (REF. ORSE 723)	UN	90,00	4,99	6,19	557,10	0,01 %
7.47	UFPE 12.522	Próprio	FORNECIMENTO E INSTALAÇÃO DE SAÍDA PARA PERFILADO DIMENSÃO 38x38MM (REF. ORSE 12578)	UN	3,00	18,10	22,48	67,44	0,00 %
7.48	UFPE14.10	Próprio	SOLDA EXOTERMICA EM T - PARA CABO DE 50MM² (REF SEINFRA C3909)	UN	1,00	43,98	54,62	54,62	0,00 %
7.49	UFPE12.18	Próprio	FORNECIMENTO E INSTALAÇÃO DE TÊ HORIZONTAL PARA ELETROCALHA PERFURADA TIPO U EM CHAPA DE AÇO GALVANIZADO DIMENSÃO 150x75MM (REF.ORSE 12547)	UN	1,00	68,43	84,99	84,99	0,00 %
7.50	UFPE12.17	Próprio	FORNECIMENTO E INSTALAÇÃO DE TÊ HORIZONTAL PARA ELETROCALHA PERFURADA TIPO U EM CHAPA DE AÇO GALVANIZADO DIMENSÃO 200x75MM (REF. ORSE 12546)	UN	4,00	109,60	136,12	544,48	0,01 %
7.51	UFPE12.12 5	Próprio	TÊ VERTICAL DE DESCIDA LATERAL PARA ELETROCALHA METÁLICA PERFURADA TIPO U EM CHAPA DE AÇO GALVANIZADO DIMENSÃO 200X100mm - FORNECIMENTO E INSTALAÇÃO (REF. ORSE 11293)	UN	1,00	80,52	100,00	100,00	0,00 %
7.52	UFPE 12.244	Próprio	DISJUNTOR TRIPOLAR CAIXA MOLDADA 150A /30 KA - FORNECIMNETO E INSTALAÇÃO (REF. ORSE 9034)	UN	2,00	566,19	703,20	1.406,40	0,02 %
7.53	93655	SINAPI	DISJUNTOR MONOPOLAR TIPO DIN, CORRENTE NOMINAL DE 20A - FORNECIMENTO E INSTALAÇÃO. AF_10/2020	UN	14,00	17,30	21,48	300,72	0,00 %
7.54	93656	SINAPI	DISJUNTOR MONOPOLAR TIPO DIN, CORRENTE NOMINAL DE 25A - FORNECIMENTO E INSTALAÇÃO. AF_10/2020	UN	6,00	17,30	21,48	128,88	0,00 %
7.55	93654	SINAPI	DISJUNTOR MONOPOLAR TIPO DIN, CORRENTE NOMINAL DE 16A - FORNECIMENTO E INSTALAÇÃO. AF_10/2020	UN	31,00	15,96	19,82	614,42	0,01 %
7.56	93668	SINAPI	DISJUNTOR TRIPOLAR TIPO DIN, CORRENTE NOMINAL DE 16A - FORNECIMENTO E INSTALAÇÃO. AF_10/2020	UN	4,00	97,47	121,05	484,20	0,01 %
7.57	UFPE12.13 2	Próprio	DISJUNTOR TRIPOLAR TIPO DIN, CORRENTE NOMINAL DE 32A 10KA - FORNECIMENTO E INSTALAÇÃO (REF. SINAPI 93671)	UN	2,00	206,10	255,97	511,94	0,01 %
7.58	UFPE12.56	Próprio	DISJUNTOR TRIPOLAR TIPO DIN, CORRENTE NOMINAL DE 50A 10KA - FORNECIMENTO E INSTALAÇÃO (REF.ORSE 12454)	UN	4,00	244,71	303,92	1.215,68	0,01 %
7.59	UFPE 12.657	Próprio	FORNECIMENTO E INSTALAÇÃO DE DISPOSITIVO DE PROTEÇÃO CONTRA SURTO DE TENSÃO DPS 45ka - 275v Classe II (REF.ORSE 13174)	UN	12,00	157,26	195,31	2.343,72	0,03 %
7.60	UFPE 12.305	Próprio	DISJUNTOR BIPOLAR DR 25A - DISPOSITIVO RESIDUAL DIFERENCIAL, TIPO AC 30MA - FORNECIMENTO E INSTALAÇÃO (REF. ORSE 7871)	UN	35,00	210,28	261,16	9.140,60	0,10 %
7.61	UFPE12.15	Próprio	DISJUNTOR TETRAPOLAR DR 40A - DISPOSITIVO RESIDUAL DIFERENCIAL, TIPO AC 30MA - FORNECIMENTO E INSTALAÇÃO (REF. ORSE 13601)	un	1,00	250,16	310,69	310,69	0,00 %



UNIVERSIDADE FEDERAL DE PERNAMBUCO  
SUPERINTENDÊNCIA DE PROJETOS E OBRAS  
DIRETORIA DE PLANOS E PROJETOS

OBRA:	CAV - COMPLEXO POLIESPORTIVO								
LOCAL:	CENTRO ACADÊMICO DE VITÓRIA - UFPE								
SINAPI NÃO DESONERADO FEVEREIRO/2025					PRAZO OBRA	BDI		TAXAS (LS)	
						SERVIÇOS	MAT. E EQUIP.		
DATA:	12/03/2025 - DATA DA EMISSÃO DO SINAPI DE FEV/2025				12 MESES	24,20%	15,27%		113,84% (H) 70,11% (MÊS)
AUTORIA:	CAMILA BORBA RODRIGUES - ARQUITETA E URBANISTA - CAU 000A730998 E REBECA CAMPOS CAVALCANTI - ENGENHEIRA CIVIL - CREA 1802900110								

PLANILHA DE PREÇOS DOS SERVIÇOS E QUANTITATIVOS

Item	Código	Banco	Descrição	Und	Quant.	Custo Unitário (Valor Unitário)	Preço Unitário (Custo Unit com BDI)	Total	Peso (%)
7.62	UFPE12.24	Próprio	QUADRO DE DISTRIBUIÇÃO DE ENERGIA EM CHAPA DE AÇO GALVANIZADO, DE SOBREPOR, COM BARRAMENTO TRIFÁSICO, PARA 28 DISJUNTORES DIN 100A - FORNECIMENTO E INSTALAÇÃO (REF. SINAPI 101878)	UN	1,00	448,02	556,44	556,44	0,01 %
7.63	UFPE12.25	Próprio	QUADRO DE DISTRIBUIÇÃO DE ENERGIA EM CHAPA DE AÇO GALVANIZADO, DE SOBREPOR, COM BARRAMENTO TRIFÁSICO, PARA 36 DISJUNTORES DIN 100A - FORNECIMENTO E INSTALAÇÃO (REF. SINAPI 101878)	UN	1,00	741,77	921,27	921,27	0,01 %
7.64	UFPE12.43	Próprio	QUADRO DE DISTRIBUIÇÃO DE ENERGIA EM CHAPA DE AÇO GALVANIZADO, DE SOBREPOR, COM BARRAMENTO TRIFÁSICO, PARA 54 DISJUNTORES DIN 100A - FORNECIMENTO E INSTALAÇÃO (REF. IOPES 151905)	UN	1,00	968,29	1.202,61	1.202,61	0,01 %
7.65	UFPE12.57	Próprio	QUADRO DE DISTRIBUIÇÃO DE ENERGIA EM CHAPA DE AÇO GALVANIZADO, DE SOBREPOR, COM BARRAMENTO TRIFÁSICO, PARA 70 DISJUNTORES DIN 200A - FORNECIMENTO E INSTALAÇÃO (REF. CPOS/CDHU 37.04.300)	UN	1,00	1.932,35	2.399,97	2.399,97	0,03 %
7.66	UFPE12.63	Próprio	LUMINÁRIA INDUSTRIAL PENDENTE LED HIGH BAY LIGHT 200W/6500K/20000Lms - FORNECIMENTO E INSTALAÇÃO (REF.SBC 060222)	UN	43,00	269,15	334,28	14.374,04	0,16 %
7.67	UFPE12.59	Próprio	FORNECIMENTO E INSTALAÇÃO - LUMINÁRIA LED RETANGULAR DE EMBUTIR COM DIFUSOR TRANSLÚCIDO 40W/4000K/ 3000Lms (REF. FDE 09.09.048)	UN	20,00	271,64	337,37	6.747,40	0,07 %
7.68	UFPE12.64	Próprio	REFLETOR LED BRANCO FRIO 100W / 6500K /10000Lms - FORNECIMENTO E INSTALAÇÃO (REF. ORSE 13148)	UN	16,00	90,08	111,87	1.789,92	0,02 %
7.69	UFPE12.65	Próprio	LUMINÁRIA ARANDELA TIPO TARTARUGA, DE SOBREPOR, COM 1 LÂMPADA LED DE 10 W, SEM REATOR - FORNECIMENTO E INSTALAÇÃO (REF. SINAPI 97607)	UN	26,00	109,67	136,21	3.541,46	0,04 %
7.70	UFPE 12.101	Próprio	LUMINÁRIA DE EMBUTIR, REFLETOR E ALETAS EM ALUMÍNIO ANODIZADO PARA 02 LÂMPADAS TUBULARES DE LED 18W, INCLUSIVE LAMPADAS - FORNECIMENTO E INSTALAÇÃO	UN	6,00	237,44	294,90	1.769,40	0,02 %
8			INSTALAÇÕES HIDRÁULICAS					63.170,67	0,70 %
8.1			VESTIÁRIO MASCULINO/ VESTIÁRIO FEMININO					5.434,78	0,06 %
8.1.1	89357	SINAPI	TUBO, PVC, SOLDÁVEL, DE 32MM, INSTALADO EM RAMAL OU SUB-RAMAL DE ÁGUA - FORNECIMENTO E INSTALAÇÃO. AF_06/2022	M	30,00	31,80	39,49	1.184,70	0,01 %
8.1.2	89386	SINAPI	LUVA, PVC, SOLDÁVEL, DN 32MM, INSTALADO EM RAMAL OU SUB-RAMAL DE ÁGUA - FORNECIMENTO E INSTALAÇÃO. AF_06/2022	UN	16,00	9,35	11,61	185,76	0,00 %
8.1.3	89367	SINAPI	JOELHO 90 GRAUS, PVC, SOLDÁVEL, DN 32MM, INSTALADO EM RAMAL OU SUB-RAMAL DE ÁGUA - FORNECIMENTO E INSTALAÇÃO. AF_06/2022	UN	10,00	12,82	15,92	159,20	0,00 %
8.1.4	103951	SINAPI	JOELHO DE REDUÇÃO, 90 GRAUS, PVC, SOLDÁVEL, DN 32 MM X 25 MM, INSTALADO EM RAMAL OU SUB-RAMAL DE ÁGUA - FORNECIMENTO E INSTALAÇÃO. AF_06/2022	UN	1,00	14,37	17,84	17,84	0,00 %
8.1.5	89400	SINAPI	TÊ DE REDUÇÃO, PVC, SOLDÁVEL, DN 32MM X 25MM, INSTALADO EM RAMAL OU SUB-RAMAL DE ÁGUA - FORNECIMENTO E INSTALAÇÃO. AF_06/2022	UN	11,00	19,19	23,83	262,13	0,00 %
8.1.6	94792	SINAPI	REGISTRO DE GAVETA BRUTO, LATÃO, ROSCÁVEL, 1", COM ACABAMENTO E CANOPLA CROMADOS - FORNECIMENTO E INSTALAÇÃO. AF_08/2021	UN	2,00	121,69	151,13	302,26	0,00 %
8.1.7	89391	SINAPI	ADAPTADOR CURTO COM BOLSA E ROSCA PARA REGISTRO, PVC, SOLDÁVEL, DN 32MM X 1 , INSTALADO EM RAMAL OU SUB-RAMAL DE ÁGUA - FORNECIMENTO E INSTALAÇÃO. AF_06/2022	UN	4,00	8,49	10,54	42,16	0,00 %
8.1.8	89356	SINAPI	TUBO, PVC, SOLDÁVEL, DE 25MM, INSTALADO EM RAMAL OU SUB-RAMAL DE ÁGUA - FORNECIMENTO E INSTALAÇÃO. AF_06/2022	M	45,00	23,49	29,17	1.312,65	0,01 %



UNIVERSIDADE FEDERAL DE PERNAMBUCO  
SUPERINTENDÊNCIA DE PROJETOS E OBRAS  
DIRETORIA DE PLANOS E PROJETOS

OBRA:	CAV - COMPLEXO POLIESPORTIVO				
LOCAL:	CENTRO ACADÊMICO DE VITÓRIA - UFPE				
SINAPI NÃO DESONERADO FEVEREIRO/2025			PRAZO OBRA	BDI	TAXAS (LS)
			12 MESES	SERVIÇOS MAT. E EQUIP.	
DATA:	12/03/2025 - DATA DA EMISSÃO DO SINAPI DE FEV/2025			24,20%	113,84% (H) 70,11% (MÊS)
AUTORIA:	CAMILA BORBA RODRIGUES - ARQUITETA E URBANISTA - CAU 000A730998 E REBECA CAMPOS CAVALCANTI - ENGENHEIRA CIVIL - CREA 1802900110				

PLANILHA DE PREÇOS DOS SERVIÇOS E QUANTITATIVOS

Item	Código	Banco	Descrição	Und	Quant.	Custo Unitário (Valor Unitário)	Preço Unitário (Custo Unit com BDI)	Total	Peso (%)
8.1.9	89378	SINAPI	LUVA, PVC, SOLDÁVEL, DN 25MM, INSTALADO EM RAMAL OU SUB-RAMAL DE ÁGUA - FORNECIMENTO E INSTALAÇÃO. AF_06/2022	UN	20,00	6,95	8,63	172,60	0,00 %
8.1.10	89362	SINAPI	JOELHO 90 GRAUS, PVC, SOLDÁVEL, DN 25MM, INSTALADO EM RAMAL OU SUB-RAMAL DE ÁGUA - FORNECIMENTO E INSTALAÇÃO. AF_06/2022	UN	4,00	9,45	11,73	46,92	0,00 %
8.1.11	89395	SINAPI	TE, PVC, SOLDÁVEL, DN 25MM, INSTALADO EM RAMAL OU SUB-RAMAL DE ÁGUA - FORNECIMENTO E INSTALAÇÃO. AF_06/2022	UN	17,00	12,97	16,10	273,70	0,00 %
8.1.12	89380	SINAPI	LUVA DE REDUÇÃO, PVC, SOLDÁVEL, DN 32MM X 25MM, INSTALADO EM RAMAL OU SUB-RAMAL DE ÁGUA - FORNECIMENTO E INSTALAÇÃO. AF_06/2022	UN	1,00	9,67	12,01	12,01	0,00 %
8.1.13	89368	SINAPI	JOELHO 45 GRAUS, PVC, SOLDÁVEL, DN 32MM, INSTALADO EM RAMAL OU SUB-RAMAL DE ÁGUA - FORNECIMENTO E INSTALAÇÃO. AF_06/2022	UN	1,00	14,37	17,84	17,84	0,00 %
8.1.14	89363	SINAPI	JOELHO 45 GRAUS, PVC, SOLDÁVEL, DN 25MM, INSTALADO EM RAMAL OU SUB-RAMAL DE ÁGUA - FORNECIMENTO E INSTALAÇÃO. AF_06/2022	UN	1,00	10,14	12,59	12,59	0,00 %
8.1.15	89985	SINAPI	REGISTRO DE PRESSÃO BRUTO, LATÃO, ROSCÁVEL, 3/4", COM ACABAMENTO E CANOPLA CROMADOS - FORNECIMENTO E INSTALAÇÃO. AF_08/2021	UN	7,00	94,84	117,79	824,53	0,01 %
8.1.16	89383	SINAPI	ADAPTADOR CURTO COM BOLSA E ROSCA PARA REGISTRO, PVC, SOLDÁVEL, DN 25MM X 3/4 , INSTALADO EM RAMAL OU SUB-RAMAL DE ÁGUA - FORNECIMENTO E INSTALAÇÃO. AF_06/2022	UN	7,00	6,50	8,07	56,49	0,00 %
8.1.17	89381	SINAPI	LUVA COM BUCHA DE LATÃO, PVC, SOLDÁVEL, DN 25MM X 3/4 , INSTALADO EM RAMAL OU SUB-RAMAL DE ÁGUA - FORNECIMENTO E INSTALAÇÃO. AF_06/2022	UN	7,00	11,63	14,44	101,08	0,00 %
8.1.18	90373	SINAPI	JOELHO 90 GRAUS COM BUCHA DE LATÃO, PVC, SOLDÁVEL, DN 25MM, X 1/2 INSTALADO EM RAMAL OU SUB-RAMAL DE ÁGUA - FORNECIMENTO E INSTALAÇÃO. AF_06/2022	UN	28,00	12,40	15,40	431,20	0,00 %
8.1.19	89366	SINAPI	JOELHO 90 GRAUS COM BUCHA DE LATÃO, PVC, SOLDÁVEL, DN 25MM, X 3/4 INSTALADO EM RAMAL OU SUB-RAMAL DE ÁGUA - FORNECIMENTO E INSTALAÇÃO. AF_06/2022	UN	1,00	15,40	19,12	19,12	0,00 %
8.2			ENFERMARIA /WC MASCULINO ACESSÍVEL / WC FEMININO ACESSÍVEL					2.528,56	0,03 %
8.2.1	89357	SINAPI	TUBO, PVC, SOLDÁVEL, DN 32MM, INSTALADO EM RAMAL OU SUB-RAMAL DE ÁGUA - FORNECIMENTO E INSTALAÇÃO. AF_06/2022	M	6,00	31,80	39,49	236,94	0,00 %
8.2.2	89398	SINAPI	TE, PVC, SOLDÁVEL, DN 32MM, INSTALADO EM RAMAL OU SUB-RAMAL DE ÁGUA - FORNECIMENTO E INSTALAÇÃO. AF_06/2022	UN	1,00	17,83	22,14	22,14	0,00 %
8.2.3	89367	SINAPI	JOELHO 90 GRAUS, PVC, SOLDÁVEL, DN 32MM, INSTALADO EM RAMAL OU SUB-RAMAL DE ÁGUA - FORNECIMENTO E INSTALAÇÃO. AF_06/2022	UN	1,00	12,82	15,92	15,92	0,00 %
8.2.4	103951	SINAPI	JOELHO DE REDUÇÃO, 90 GRAUS, PVC, SOLDÁVEL, DN 32 MM X 25 MM, INSTALADO EM RAMAL OU SUB-RAMAL DE ÁGUA - FORNECIMENTO E INSTALAÇÃO. AF_06/2022	UN	2,00	14,37	17,84	35,68	0,00 %
8.2.5	89985	SINAPI	REGISTRO DE PRESSÃO BRUTO, LATÃO, ROSCÁVEL, 3/4", COM ACABAMENTO E CANOPLA CROMADOS - FORNECIMENTO E INSTALAÇÃO. AF_08/2021	UN	2,00	94,84	117,79	235,58	0,00 %
8.2.6	89383	SINAPI	ADAPTADOR CURTO COM BOLSA E ROSCA PARA REGISTRO, PVC, SOLDÁVEL, DN 25MM X 3/4 , INSTALADO EM RAMAL OU SUB-RAMAL DE ÁGUA - FORNECIMENTO E INSTALAÇÃO. AF_06/2022	UN	6,00	6,50	8,07	48,42	0,00 %
8.2.7	89362	SINAPI	JOELHO 90 GRAUS, PVC, SOLDÁVEL, DN 25MM, INSTALADO EM RAMAL OU SUB-RAMAL DE ÁGUA - FORNECIMENTO E INSTALAÇÃO. AF_06/2022	UN	12,00	9,45	11,73	140,76	0,00 %
8.2.8	89395	SINAPI	TE, PVC, SOLDÁVEL, DN 25MM, INSTALADO EM RAMAL OU SUB-RAMAL DE ÁGUA - FORNECIMENTO E INSTALAÇÃO. AF_06/2022	UN	10,00	12,97	16,10	161,00	0,00 %



UNIVERSIDADE FEDERAL DE PERNAMBUCO  
SUPERINTENDÊNCIA DE PROJETOS E OBRAS  
DIRETORIA DE PLANOS E PROJETOS

OBRA:	CAV - COMPLEXO POLIESPORTIVO				
LOCAL:	CENTRO ACADÊMICO DE VITÓRIA - UFPE				
SINAPI NÃO DESONERADO FEVEREIRO/2025			PRAZO OBRA	BDI	TAXAS (LS)
			12 MESES	SERVIÇOS MAT. E EQUIP.	
DATA:	12/03/2025 - DATA DA EMISSÃO DO SINAPI DE FEV/2025			24,20%	113,84% (H) 70,11% (MÊS)
AUTORIA:	CAMILA BORBA RODRIGUES - ARQUITETA E URBANISTA - CAU 000A730998 E REBECA CAMPOS CAVALCANTI - ENGENHEIRA CIVIL - CREA 1802900110				

PLANILHA DE PREÇOS DOS SERVIÇOS E QUANTITATIVOS

Item	Código	Banco	Descrição	Und	Quant.	Custo Unitário (Valor Unitário)	Preço Unitário (Custo Unit com BDI)	Total	Peso (%)
8.2.9	90373	SINAPI	JOELHO 90 GRAUS COM BUCHA DE LATÃO, PVC, SOLDÁVEL, DN 25MM, X 1/2 INSTALADO EM RAMAL OU SUB-RAMAL DE ÁGUA - FORNECIMENTO E INSTALAÇÃO. AF_06/2022	UN	12,00	12,40	15,40	184,80	0,00 %
8.2.10	89985	SINAPI	REGISTRO DE PRESSÃO BRUTO, LATÃO, ROSCÁVEL, 3/4", COM ACABAMENTO E CANOPLA CROMADOS - FORNECIMENTO E INSTALAÇÃO. AF_08/2021	UN	2,00	94,84	117,79	235,58	0,00 %
8.2.11	89381	SINAPI	LUVA COM BUCHA DE LATÃO, PVC, SOLDÁVEL, DN 25MM X 3/4 , INSTALADO EM RAMAL OU SUB-RAMAL DE ÁGUA - FORNECIMENTO E INSTALAÇÃO. AF_06/2022	UN	2,00	11,63	14,44	28,88	0,00 %
8.2.12	89386	SINAPI	LUVA, PVC, SOLDÁVEL, DN 32MM, INSTALADO EM RAMAL OU SUB-RAMAL DE ÁGUA - FORNECIMENTO E INSTALAÇÃO. AF_06/2022	UN	4,00	9,35	11,61	46,44	0,00 %
8.2.13	89356	SINAPI	TUBO, PVC, SOLDÁVEL, DN 25MM, INSTALADO EM RAMAL OU SUB-RAMAL DE ÁGUA - FORNECIMENTO E INSTALAÇÃO. AF_06/2022	M	36,00	23,49	29,17	1.050,12	0,01 %
8.2.14	89378	SINAPI	LUVA, PVC, SOLDÁVEL, DN 25MM, INSTALADO EM RAMAL OU SUB-RAMAL DE ÁGUA - FORNECIMENTO E INSTALAÇÃO. AF_06/2022	UN	10,00	6,95	8,63	86,30	0,00 %
8.3			DML					467,93	0,01 %
8.3.1	89356	SINAPI	TUBO, PVC, SOLDÁVEL, DN 25MM, INSTALADO EM RAMAL OU SUB-RAMAL DE ÁGUA - FORNECIMENTO E INSTALAÇÃO. AF_06/2022	M	8,00	23,49	29,17	233,36	0,00 %
8.3.2	89362	SINAPI	JOELHO 90 GRAUS, PVC, SOLDÁVEL, DN 25MM, INSTALADO EM RAMAL OU SUB-RAMAL DE ÁGUA - FORNECIMENTO E INSTALAÇÃO. AF_06/2022	UN	5,00	9,45	11,73	58,65	0,00 %
8.3.3	89395	SINAPI	TE, PVC, SOLDÁVEL, DN 25MM, INSTALADO EM RAMAL OU SUB-RAMAL DE ÁGUA - FORNECIMENTO E INSTALAÇÃO. AF_06/2022	UN	1,00	12,97	16,10	16,10	0,00 %
8.3.4	89985	SINAPI	REGISTRO DE PRESSÃO BRUTO, LATÃO, ROSCÁVEL, 3/4", COM ACABAMENTO E CANOPLA CROMADOS - FORNECIMENTO E INSTALAÇÃO. AF_08/2021	UN	1,00	94,84	117,79	117,79	0,00 %
8.3.5	89383	SINAPI	ADAPTADOR CURTO COM BOLSA E ROSCA PARA REGISTRO, PVC, SOLDÁVEL, DN 25MM X 3/4 , INSTALADO EM RAMAL OU SUB-RAMAL DE ÁGUA - FORNECIMENTO E INSTALAÇÃO. AF_06/2022	UN	2,00	6,50	8,07	16,14	0,00 %
8.3.6	89378	SINAPI	LUVA, PVC, SOLDÁVEL, DN 25MM, INSTALADO EM RAMAL OU SUB-RAMAL DE ÁGUA - FORNECIMENTO E INSTALAÇÃO. AF_06/2022	UN	3,00	6,95	8,63	25,89	0,00 %
8.4			RAMAL PREDIAL DE ÁGUA FRIA DO VESTIÁRIO MASCULINO / VESTIÁRIO FEMININO					1.126,10	0,01 %
8.4.1	89448	SINAPI	TUBO, PVC, SOLDÁVEL, DE 40MM, INSTALADO EM PRUMADA DE ÁGUA - FORNECIMENTO E INSTALAÇÃO. AF_06/2022	M	36,00	14,76	18,33	659,88	0,01 %
8.4.2	89497	SINAPI	JOELHO 90 GRAUS, PVC, SOLDÁVEL, DN 40MM, INSTALADO EM PRUMADA DE ÁGUA - FORNECIMENTO E INSTALAÇÃO. AF_06/2022	UN	8,00	12,36	15,35	122,80	0,00 %
8.4.3	94496	SINAPI	REGISTRO DE GAVETA BRUTO, LATÃO, ROSCÁVEL, 1 1/4" - FORNECIMENTO E INSTALAÇÃO. AF_08/2021	UN	1,00	88,52	109,94	109,94	0,00 %
8.4.4	89572	SINAPI	ADAPTADOR CURTO COM BOLSA E ROSCA PARA REGISTRO, PVC, SOLDÁVEL, DN 40MM X 1.1/4 , INSTALADO EM PRUMADA DE ÁGUA - FORNECIMENTO E INSTALAÇÃO. AF_06/2022	UN	2,00	8,10	10,06	20,12	0,00 %
8.4.5	89558	SINAPI	LUVA, PVC, SOLDÁVEL, DN 40MM, INSTALADO EM PRUMADA DE ÁGUA - FORNECIMENTO E INSTALAÇÃO. AF_06/2022	UN	10,00	9,06	11,25	112,50	0,00 %
8.4.6	89623	SINAPI	TE, PVC, SOLDÁVEL, DN 40MM, INSTALADO EM PRUMADA DE ÁGUA - FORNECIMENTO E INSTALAÇÃO. AF_06/2022	UN	2,00	18,00	22,35	44,70	0,00 %
8.4.7	89624	SINAPI	TÊ DE REDUÇÃO, PVC, SOLDÁVEL, DN 40MM X 32MM, INSTALADO EM PRUMADA DE ÁGUA - FORNECIMENTO E INSTALAÇÃO. AF_06/2022	UN	1,00	16,62	20,64	20,64	0,00 %





UNIVERSIDADE FEDERAL DE PERNAMBUCO  
SUPERINTENDÊNCIA DE PROJETOS E OBRAS  
DIRETORIA DE PLANOS E PROJETOS

OBRA:	CAV - COMPLEXO POLIESPORTIVO					
LOCAL:	CENTRO ACADÊMICO DE VITÓRIA - UFPE					
SINAPI NÃO DESONERADO FEVEREIRO/2025			PRAZO OBRA	BDI		TAXAS (LS)
				SERVIÇOS	MAT. E EQUIP.	
DATA:	12/03/2025 - DATA DA EMISSÃO DO SINAPI DE FEV/2025		12 MESES	24,20%	15,27%	113,84% (H) 70,11% (MÊS)
AUTORIA:	CAMILA BORBA RODRIGUES - ARQUITETA E URBANISTA - CAU 000A730998 E REBECA CAMPOS CAVALCANTI - ENGENHEIRA CIVIL - CREA 1802900110					

PLANILHA DE PREÇOS DOS SERVIÇOS E QUANTITATIVOS

Item	Código	Banco	Descrição	Und	Quant.	Custo Unitário (Valor Unitário)	Preço Unitário (Custo Unit com BDI)	Total	Peso (%)
8.4.8	89562	SINAPI	LUVA DE REDUÇÃO, PVC, SOLDÁVEL, DN 40MM X 32MM, INSTALADO EM PRUMADA DE ÁGUA - FORNECIMENTO E INSTALAÇÃO. AF_06/2022	UN	3,00	9,54	11,84	35,52	0,00 %
8.5			RAMAL PREDIAL DE ÁGUA FRIA ENFERMARIA/ WC VESTIÁRIO ACESSÍVEL 1/ WC VESTIÁRIO ACESSÍVEL 2/ DML					911,81	0,01 %
8.5.1	89403	SINAPI	TUBO, PVC, SOLDÁVEL, DE 32MM, INSTALADO EM RAMAL DE DISTRIBUIÇÃO DE ÁGUA - FORNECIMENTO E INSTALAÇÃO. AF_06/2022	M	28,00	18,20	22,60	632,80	0,01 %
8.5.2	89413	SINAPI	JOELHO 90 GRAUS, PVC, SOLDÁVEL, DN 32MM, INSTALADO EM RAMAL DE DISTRIBUIÇÃO DE ÁGUA - FORNECIMENTO E INSTALAÇÃO. AF_06/2022	UN	4,00	11,84	14,70	58,80	0,00 %
8.5.3	94495	SINAPI	REGISTRO DE GAVETA BRUTO, LATÃO, ROSCÁVEL, 1" - FORNECIMENTO E INSTALAÇÃO. AF_08/2021	UN	1,00	64,97	80,69	80,69	0,00 %
8.5.4	94658	SINAPI	ADAPTADOR CURTO COM BOLSA E ROSCA PARA REGISTRO, PVC, SOLDÁVEL, DN 32 MM X 1", INSTALADO EM RESERVAÇÃO PREDIAL DE ÁGUA - FORNECIMENTO E INSTALAÇÃO. AF_04/2024	UN	2,00	4,89	6,07	12,14	0,00 %
8.5.5	89431	SINAPI	LUVA, PVC, SOLDÁVEL, DN 32MM, INSTALADO EM RAMAL DE DISTRIBUIÇÃO DE ÁGUA - FORNECIMENTO E INSTALAÇÃO. AF_06/2022	UN	8,00	8,70	10,80	86,40	0,00 %
8.5.6	89443	SINAPI	TE, PVC, SOLDÁVEL, DN 32MM, INSTALADO EM RAMAL DE DISTRIBUIÇÃO DE ÁGUA - FORNECIMENTO E INSTALAÇÃO. AF_06/2022	UN	2,00	16,50	20,49	40,98	0,00 %
8.6			INSTALAÇÃO PISCINA					48.261,61	0,53 %
8.6.1	UFPE 11.01	Próprio	BUCHA DE REDUÇÃO, CURTA, PVC, SOLDÁVEL, DN 60 X 50 MM - FORNECIMENTO E INSTALAÇÃO ( REF. SINAPI 103959)	UN	42,00	13,83	17,17	721,14	0,01 %
8.6.2	UFPE 11.22	Próprio	BUCHA DE REDUÇÃO, CURTA, PVC, SOLDÁVEL, DN 75 X 60 MM - FORNECIMENTO E INSTALAÇÃO (REF. SINAPI 103959) -	UN	1,00	27,45	34,09	34,09	0,00 %
8.6.3	UFPE 11.03	Próprio	CURVA 90 GRAUS, PVC, SOLDÁVEL, DN 60 MM - FORNECIMENTO E INSTALAÇÃO (REF. SINAPI 94681)	UN	44,00	43,76	54,34	2.390,96	0,03 %
8.6.4	UFPE 11.04	Próprio	CURVA 90 GRAUS, PVC, SOLDÁVEL, DN 75 MM - FORNECIMENTO E INSTALAÇÃO (REF.SINAPI 94683)	UN	4,00	66,48	82,56	330,24	0,00 %
8.6.5	UFPE 11.05	Próprio	JOELHO 90 GRAUS, PVC, SOLDÁVEL, DN 60 MM - FORNECIMENTO E INSTALAÇÃO (REF. SINAPI 94680)	UN	1,00	39,12	48,58	48,58	0,00 %
8.6.6	94493	SINAPI	REGISTRO DE ESFERA, PVC, SOLDÁVEL, COM VOLANTE, DN 60 MM - FORNECIMENTO E INSTALAÇÃO. AF_08/2021	UN	19,00	107,24	133,19	2.530,61	0,03 %
8.6.7	UFPE 11.06	Próprio	TÊ, PVC, SOLDÁVEL, DN 60 MM - FORNECIMENTO E INSTALAÇÃO (REF.SINAPI 94696)	UN	28,00	45,84	56,93	1.594,04	0,02 %
8.6.8	UFPE 11.07	Próprio	TÊ, PVC, SOLDÁVEL, DN 75 MM - FORNECIMENTO E INSTALAÇÃO (REF.SINAPI 94697)	UN	3,00	78,32	97,27	291,81	0,00 %
8.6.9	UFPE 11.08	Próprio	TUBO, PVC, SOLDÁVEL, DN 60 MM - FORNECIMENTO E INSTALAÇÃO (REF.SINAPI 94652)	M	220,00	31,81	39,50	8.690,00	0,10 %
8.6.10	UFPE 11.09	Próprio	TUBO, PVC, SOLDÁVEL, DN 75 MM - FORNECIMENTO E INSTALAÇÃO (REF.SINAPI 94653)	M	14,00	51,30	63,71	891,94	0,01 %
8.6.11	UFPE 11.268	Próprio	BOMBA PARA PISCINA TRIFÁSICA, 1,5 CV OU 1,48 HP, VAZÃO 19.6 M³/H Hman 10.5 MCA MODELO PF22 FABRICANTE DANCOR OU EQUIVALENTE TÉCNICO - FORNECIMENTO E INSTALAÇÃO ( REF. SINAPI 102116)	UN	4,00	1.591,32	1.976,41	7.905,64	0,09 %
8.6.12	UFPE 11.18	Próprio	FILTRO PARA PISCINA MODELO DFR 2-22 FABRICANTE DANCOR OU EQUIVALENTE TÉCNICO - FORNECIMENTO E INSTALAÇÃO (REF.SBC 077355)	UN	4,00	2.523,84	3.134,60	12.538,40	0,14 %
8.6.13	UFPE 11.270	Próprio	DISPOSITIVO PARA RETORNO EM PISCINA, EM AÇO INOX 60MM FABRICANTE INAQUA OU EQUIVALENTE TÉCNICO - FORNECIMENTO E INSTALAÇÃO ( REF. ORSE 13705)	UN	12,00	103,77	128,88	1.546,56	0,02 %
8.6.14	UFPE 11.271	Próprio	DISPOSITIVO PARA ASPIRAÇÃO / SUÇÃO EM PISCINA, EM AÇO INOX 60MM FABRICANTE INAQUA OU EQUIVALENTE TÉCNICO - FORNECIMENTO E INSTALAÇÃO ( REF. ORSE 13706)	UN	6,00	117,57	146,02	876,12	0,01 %



UNIVERSIDADE FEDERAL DE PERNAMBUCO  
SUPERINTENDÊNCIA DE PROJETOS E OBRAS  
DIRETORIA DE PLANOS E PROJETOS

OBRA:	CAV - COMPLEXO POLIESPORTIVO				
LOCAL:	CENTRO ACADÊMICO DE VITÓRIA - UFPE				
SINAPI NÃO DESONERADO FEVEREIRO/2025					
DATA:	12/03/2025 - DATA DA EMISSÃO DO SINAPI DE FEV/2025	12 MESES	BDI		TAXAS (LS)
			SERVIÇOS	MAT. E EQUIP.	
AUTORIA:	CAMILA BORBA RODRIGUES - ARQUITETA E URBANISTA - CAU 000A730998 E REBECA CAMPOS CAVALCANTI - ENGENHEIRA CIVIL - CREA 1802900110	12 MESES	24,20%	15,27%	113,84% (H)
					70,11% (MÊS)

PLANILHA DE PREÇOS DOS SERVIÇOS E QUANTITATIVOS

Item	Código	Banco	Descrição	Und	Quant.	Custo Unitário (Valor Unitário)	Preço Unitário (Custo Unit com BDI)	Total	Peso (%)
8.6.15	UFPE 11.269	Próprio	DRENO DE FUNDO DE PISCINA / RALO ANTITURBILHÃO, BASE EM LATÃO SAÍDA DN 2" FABRICANTE SODRAMAR OU EQUIVALENTE TÉCNICO - FORNECIMENTO E INSTALAÇÃO (REF. ORSE 13450)	UN	4,00	570,38	708,41	2.833,64	0,03 %
8.6.16	UFPE 11.272	Próprio	COADEIRA PARA PISCINA DE CONCRETO MODELO SKIMMER WC II FABRICANTE JACUZZI OU EQUIVALENTE TÉCNICO - FORNECIMENTO E INSTALAÇÃO	UN	4,00	1.014,06	1.259,46	5.037,84	0,06 %
8.7			SERVIÇOS AUXILIARES					4.439,88	0,05 %
8.7.1	104779	SINAPI	RASGO LINEAR MECANIZADO EM ALVENARIA, PARA RAMAIS/ DISTRIBUIÇÃO DE INSTALAÇÕES HIDRÁULICAS, DIÂMETROS MENORES OU IGUAIS A 40 MM. AF 09/2023	M	112,50	5,29	6,57	739,12	0,01 %
8.7.2	90466	SINAPI	CHUMBAMENTO LINEAR EM ALVENARIA PARA RAMAIS/DISTRIBUIÇÃO DE INSTALAÇÕES HIDRÁULICAS COM DIÂMETROS MENORES OU IGUAIS A 40 MM. AF 09/2023	M	112,50	15,44	19,17	2.156,62	0,02 %
8.7.3	104773	SINAPI	FURO MECANIZADO EM CONCRETO, COM PERFURATRIZ, PARA INSTALAÇÕES HIDRÁULICAS, DIÂMETROS MENORES OU IGUAIS A 40 MM. AF 09/2023	UN	10,00	2,18	2,70	27,00	0,00 %
8.7.4	104775	SINAPI	FURO MECANIZADO EM CONCRETO, COM PERFURATRIZ, PARA INSTALAÇÕES HIDRÁULICAS, DIÂMETROS MAIORES QUE 40 MM E MENORES OU IGUAIS A 75 MM. AF 09/2023	UN	22,00	5,87	7,29	160,38	0,00 %
8.7.5	93358	SINAPI	ESCAVAÇÃO MANUAL DE VALA. AF 09/2024	m³	9,60	90,78	112,74	1.082,30	0,01 %
8.7.6	104737	SINAPI	REATERRO MANUAL DE VALAS, COM PLACA VIBRATÓRIA. AF 08/2023	m³	9,60	23,02	28,59	274,46	0,00 %
9			INSTALAÇÕES SANITÁRIAS					24.170,86	0,27 %
9.1			VESTIÁRIO MASCULINO / VESTIÁRIO FEMININO					7.759,17	0,09 %
9.1.1	89724	SINAPI	JOELHO 90 GRAUS, PVC, SERIE NORMAL, ESGOTO PREDIAL, DN 40 MM, JUNTA SOLDÁVEL, FORNECIDO E INSTALADO EM RAMAL DE DESCARGA OU RAMAL DE ESGOTO SANITÁRIO. AF 08/2022	UN	16,00	9,98	12,39	198,24	0,00 %
9.1.2	89711	SINAPI	TUBO PVC, SERIE NORMAL, ESGOTO PREDIAL, DN 40 MM, FORNECIDO E INSTALADO EM RAMAL DE DESCARGA OU RAMAL DE ESGOTO SANITÁRIO. AF 08/2022	M	12,00	21,05	26,14	313,68	0,00 %
9.1.3	89726	SINAPI	JOELHO 45 GRAUS, PVC, SERIE NORMAL, ESGOTO PREDIAL, DN 40 MM, JUNTA SOLDÁVEL, FORNECIDO E INSTALADO EM RAMAL DE DESCARGA OU RAMAL DE ESGOTO SANITÁRIO. AF 08/2022	UN	6,00	10,18	12,64	75,84	0,00 %
9.1.4	UFPE11.180	Próprio	CAIXA SIFONADA COM TAMPA CEGA, PVC, DN 100 X 100 X 50 MM, JUNTA ELÁSTICA, FORNECIDA E INSTALADA EM RAMAL DE DESCARGA OU EM RAMAL DE ESGOTO SANITÁRIO. AF 12/2014 (REF SINAPI 89707)	UN	2,00	41,99	52,15	104,30	0,00 %
9.1.5	89707	SINAPI	CAIXA SIFONADA, PVC, DN 100 X 100 X 50 MM, JUNTA ELÁSTICA, FORNECIDA E INSTALADA EM RAMAL DE DESCARGA OU EM RAMAL DE ESGOTO SANITÁRIO. AF 08/2022	UN	14,00	43,23	53,69	751,66	0,01 %
9.1.6	89712	SINAPI	TUBO PVC, SERIE NORMAL, ESGOTO PREDIAL, DN 50 MM, FORNECIDO E INSTALADO EM RAMAL DE DESCARGA OU RAMAL DE ESGOTO SANITÁRIO. AF 08/2022	M	7,00	26,33	32,70	228,90	0,00 %
9.1.7	UFPE11.73	Próprio	REDUÇÃO EXCÊNTRICA, PVC, SERIE NORMAL, ESGOTO PREDIAL, DN 100 X 50 MM, JUNTA ELÁSTICA, FORNECIDO E INSTALADO EM RAMAL DE DESCARGA OU RAMAL DE ESGOTO SANITÁRIO ( REF. SINAPI 89557)	UN	12,00	21,02	26,10	313,20	0,00 %
9.1.8	89746	SINAPI	JOELHO 45 GRAUS, PVC, SERIE NORMAL, ESGOTO PREDIAL, DN 100 MM, JUNTA ELÁSTICA, FORNECIDO E INSTALADO EM RAMAL DE DESCARGA OU RAMAL DE ESGOTO SANITÁRIO. AF 08/2022	UN	2,00	28,71	35,65	71,30	0,00 %
9.1.9	104173	SINAPI	REDUÇÃO EXCÊNTRICA, PVC, SERIE R, ÁGUA PLUVIAL, DN 150 X 100 MM, JUNTA ELÁSTICA, FORNECIDO E INSTALADO EM RAMAL DE ENCAMINHAMENTO. AF 06/2022	UN	3,00	81,17	100,81	302,43	0,00 %



UNIVERSIDADE FEDERAL DE PERNAMBUCO  
SUPERINTENDÊNCIA DE PROJETOS E OBRAS  
DIRETORIA DE PLANOS E PROJETOS

OBRA:	CAV - COMPLEXO POLIESPORTIVO			
LOCAL:	CENTRO ACADÊMICO DE VITÓRIA - UFPE			
SINAPI NÃO DESONERADO FEVEREIRO/2025		PRAZO OBRA	BDI	TAXAS (LS)
		12 MESES	SERVIÇOS MAT. E EQUIP.	
DATA:	12/03/2025 - DATA DA EMISSÃO DO SINAPI DE FEV/2025		24,20%	15,27%
AUTORIA:	CAMILA BORBA RODRIGUES - ARQUITETA E URBANISTA - CAU 000A730998 E REBECA CAMPOS CAVALCANTI - ENGENHEIRA CIVIL - CREA 1802900110			
		113,84% (H) 70,11% (MÊS)		

PLANILHA DE PREÇOS DOS SERVIÇOS E QUANTITATIVOS

Item	Código	Banco	Descrição	Und	Quant.	Custo Unitário (Valor Unitário)	Preço Unitário (Custo Unit com BDI)	Total	Peso (%)
9.1.10	UFPE 11.266	Próprio	TUBO PVC RÍGIDO C/ANEL BORRACHA, SERIE NORMAL, P/ESGOTO PREDIAL, D = 150MM - FORNECIMENTO E ASSENTAMENTO (REF ORSE 1533)	M	13,00	67,70	84,08	1.093,04	0,01 %
9.1.11	UFPE 11.267	Próprio	JUNÇÃO SIMPLES, PVC, SERIE NORMAL, ESGOTO, DN 150 X 100 MM, JUNTA ELÁSTICA, FORNECIDO E INSTALADO EM RAMAL DE ENCAMINHAMENTO. AF 06/2022 (REF SINAPI 104174)	UN	12,00	136,80	169,90	2.038,80	0,02 %
9.1.12	104346	SINAPI	TE, PVC, SÉRIE NORMAL, ESGOTO PREDIAL, DN 100 X 75 MM, JUNTA ELÁSTICA, FORNECIDO E INSTALADO EM RAMAL DE DESCARGA OU RAMAL DE ESGOTO SANITÁRIO. AF 08/2022	UN	4,00	44,82	55,66	222,64	0,00 %
9.1.13	89737	SINAPI	JOELHO 90 GRAUS, PVC, SERIE NORMAL, ESGOTO PREDIAL, DN 75 MM, JUNTA ELÁSTICA, FORNECIDO E INSTALADO EM RAMAL DE DESCARGA OU RAMAL DE ESGOTO SANITÁRIO. AF 08/2022	UN	1,00	23,04	28,61	28,61	0,00 %
9.1.14	89786	SINAPI	TE, PVC, SERIE NORMAL, ESGOTO PREDIAL, DN 75 X 75 MM, JUNTA ELÁSTICA, FORNECIDO E INSTALADO EM RAMAL DE DESCARGA OU RAMAL DE ESGOTO SANITÁRIO. AF 08/2022	UN	2,00	38,64	47,99	95,98	0,00 %
9.1.15	89713	SINAPI	TUBO PVC, SERIE NORMAL, ESGOTO PREDIAL, DN 75 MM, FORNECIDO E INSTALADO EM RAMAL DE DESCARGA OU RAMAL DE ESGOTO SANITÁRIO. AF 08/2022	M	12,00	32,70	40,61	487,32	0,01 %
9.1.16	89797	SINAPI	JUNÇÃO SIMPLES, PVC, SERIE NORMAL, ESGOTO PREDIAL, DN 100 X 100 MM, JUNTA ELÁSTICA, FORNECIDO E INSTALADO EM RAMAL DE DESCARGA OU RAMAL DE ESGOTO SANITÁRIO. AF 08/2022	UN	5,00	50,61	62,85	314,25	0,00 %
9.1.17	89744	SINAPI	JOELHO 90 GRAUS, PVC, SERIE NORMAL, ESGOTO PREDIAL, DN 100 MM, JUNTA ELÁSTICA, FORNECIDO E INSTALADO EM RAMAL DE DESCARGA OU RAMAL DE ESGOTO SANITÁRIO. AF 08/2022	UN	6,00	27,97	34,73	208,38	0,00 %
9.1.18	89714	SINAPI	TUBO PVC, SERIE NORMAL, ESGOTO PREDIAL, DN 100 MM, FORNECIDO E INSTALADO EM RAMAL DE DESCARGA OU RAMAL DE ESGOTO SANITÁRIO. AF 08/2022	M	20,00	36,66	45,53	910,60	0,01 %
9.2			ENFERMARIA / WC VESTIÁRIO ACESSÍVEL 1/ WC VESTIÁRIO ACESSÍVEL 2					2.464,36	0,03 %
9.2.1	89744	SINAPI	JOELHO 90 GRAUS, PVC, SERIE NORMAL, ESGOTO PREDIAL, DN 100 MM, JUNTA ELÁSTICA, FORNECIDO E INSTALADO EM RAMAL DE DESCARGA OU RAMAL DE ESGOTO SANITÁRIO. AF 08/2022	UN	2,00	27,97	34,73	69,46	0,00 %
9.2.2	104346	SINAPI	TE, PVC, SÉRIE NORMAL, ESGOTO PREDIAL, DN 100 X 75 MM, JUNTA ELÁSTICA, FORNECIDO E INSTALADO EM RAMAL DE DESCARGA OU RAMAL DE ESGOTO SANITÁRIO. AF 08/2022	UN	2,00	44,82	55,66	111,32	0,00 %
9.2.3	89746	SINAPI	JOELHO 45 GRAUS, PVC, SERIE NORMAL, ESGOTO PREDIAL, DN 100 MM, JUNTA ELÁSTICA, FORNECIDO E INSTALADO EM RAMAL DE DESCARGA OU RAMAL DE ESGOTO SANITÁRIO. AF 08/2022	UN	2,00	28,71	35,65	71,30	0,00 %
9.2.4	89707	SINAPI	CAIXA SIFONADA, PVC, DN 100 X 100 X 50 MM, JUNTA ELÁSTICA, FORNECIDA E INSTALADA EM RAMAL DE DESCARGA OU EM RAMAL DE ESGOTO SANITÁRIO. AF 08/2022	UN	5,00	43,23	53,69	268,45	0,00 %
9.2.5	UFPE 11.56	Próprio	JUNÇÃO SIMPLES, PVC, SERIE NORMAL, ESGOTO PREDIAL, DN 100 X 50 MM, JUNTA ELÁSTICA, FORNECIDO E INSTALADO EM RAMAL DE DESCARGA OU RAMAL DE ESGOTO SANITÁRIO (REF SINAPI 89797)	UN	5,00	44,16	54,84	274,20	0,00 %
9.2.6	89726	SINAPI	JOELHO 45 GRAUS, PVC, SERIE NORMAL, ESGOTO PREDIAL, DN 40 MM, JUNTA SOLDÁVEL, FORNECIDO E INSTALADO EM RAMAL DE DESCARGA OU RAMAL DE ESGOTO SANITÁRIO. AF 08/2022	UN	2,00	10,18	12,64	25,28	0,00 %



UNIVERSIDADE FEDERAL DE PERNAMBUCO  
SUPERINTENDÊNCIA DE PROJETOS E OBRAS  
DIRETORIA DE PLANOS E PROJETOS

OBRA:	CAV - COMPLEXO POLIESPORTIVO					
LOCAL:	CENTRO ACADÊMICO DE VITÓRIA - UFPE					
SINAPI NÃO DESONERADO FEVEREIRO/2025			PRAZO OBRA	BDI		TAXAS (LS)
				SERVIÇOS	MAT. E EQUIP.	
DATA:	12/03/2025 - DATA DA EMISSÃO DO SINAPI DE FEV/2025		12 MESES	24,20%	15,27%	113,84% (H) 70,11% (MÊS)
AUTORIA :	CAMILA BORBA RODRIGUES - ARQUITETA E URBANISTA - CAU 000A730998 E REBECA CAMPOS CAVALCANTI - ENGENHEIRA CIVIL - CREA 1802900110					

PLANILHA DE PREÇOS DOS SERVIÇOS E QUANTITATIVOS

Item	Código	Banco	Descrição	Und	Quant.	Custo Unitário (Valor Unitário)	Preço Unitário (Custo Unit com BDI)	Total	Peso (%)
9.2.7	89724	SINAPI	JOELHO 90 GRAUS, PVC, SERIE NORMAL, ESGOTO PREDIAL, DN 40 MM, JUNTA SOLDÁVEL, FORNECIDO E INSTALADO EM RAMAL DE DESCARGA OU RAMAL DE ESGOTO SANITÁRIO. AF 08/2022	UN	6,00	9,98	12,39	74,34	0,00 %
9.2.8	89732	SINAPI	JOELHO 45 GRAUS, PVC, SERIE NORMAL, ESGOTO PREDIAL, DN 50 MM, JUNTA ELÁSTICA, FORNECIDO E INSTALADO EM RAMAL DE DESCARGA OU RAMAL DE ESGOTO SANITÁRIO. AF 08/2022	UN	1,00	16,09	19,98	19,98	0,00 %
9.2.9	89797	SINAPI	JUNÇÃO SIMPLES, PVC, SERIE NORMAL, ESGOTO PREDIAL, DN 100 X 100 MM, JUNTA ELÁSTICA, FORNECIDO E INSTALADO EM RAMAL DE DESCARGA OU RAMAL DE ESGOTO SANITÁRIO. AF 08/2022	UN	1,00	50,61	62,85	62,85	0,00 %
9.2.10	89805	SINAPI	JOELHO 90 GRAUS, PVC, SERIE NORMAL, ESGOTO PREDIAL, DN 75 MM, JUNTA ELÁSTICA, FORNECIDO E INSTALADO EM PRUMADA DE ESGOTO SANITÁRIO OU VENTILAÇÃO. AF 08/2022	UN	1,00	21,03	26,11	26,11	0,00 %
9.2.11	89829	SINAPI	TE, PVC, SERIE NORMAL, ESGOTO PREDIAL, DN 75 X 75 MM, JUNTA ELÁSTICA, FORNECIDO E INSTALADO EM PRUMADA DE ESGOTO SANITÁRIO OU VENTILAÇÃO. AF 08/2022	UN	1,00	35,95	44,64	44,64	0,00 %
9.2.12	89806	SINAPI	JOELHO 45 GRAUS, PVC, SERIE NORMAL, ESGOTO PREDIAL, DN 75 MM, JUNTA ELÁSTICA, FORNECIDO E INSTALADO EM PRUMADA DE ESGOTO SANITÁRIO OU VENTILAÇÃO. AF 08/2022	UN	2,00	21,89	27,18	54,36	0,00 %
9.2.13	89714	SINAPI	TUBO PVC, SERIE NORMAL, ESGOTO PREDIAL, DN 100 MM, FORNECIDO E INSTALADO EM RAMAL DE DESCARGA OU RAMAL DE ESGOTO SANITÁRIO. AF 08/2022	M	15,00	36,66	45,53	682,95	0,01 %
9.2.14	89799	SINAPI	TUBO PVC, SERIE NORMAL, ESGOTO PREDIAL, DN 75 MM, FORNECIDO E INSTALADO EM PRUMADA DE ESGOTO SANITÁRIO OU VENTILAÇÃO. AF 08/2022	M	12,00	21,00	26,08	312,96	0,00 %
9.2.15	89712	SINAPI	TUBO PVC, SERIE NORMAL, ESGOTO PREDIAL, DN 50 MM, FORNECIDO E INSTALADO EM RAMAL DE DESCARGA OU RAMAL DE ESGOTO SANITÁRIO. AF 08/2022	M	8,00	26,33	32,70	261,60	0,00 %
9.2.16	89711	SINAPI	TUBO PVC, SERIE NORMAL, ESGOTO PREDIAL, DN 40 MM, FORNECIDO E INSTALADO EM RAMAL DE DESCARGA OU RAMAL DE ESGOTO SANITÁRIO. AF 08/2022	M	4,00	21,05	26,14	104,56	0,00 %
9.3			DML					261,12	0,00 %
9.3.1	89711	SINAPI	TUBO PVC, SERIE NORMAL, ESGOTO PREDIAL, DN 40 MM, FORNECIDO E INSTALADO EM RAMAL DE DESCARGA OU RAMAL DE ESGOTO SANITÁRIO. AF 08/2022	M	1,50	21,05	26,14	39,21	0,00 %
9.3.2	89712	SINAPI	TUBO PVC, SERIE NORMAL, ESGOTO PREDIAL, DN 50 MM, FORNECIDO E INSTALADO EM RAMAL DE DESCARGA OU RAMAL DE ESGOTO SANITÁRIO. AF 08/2022	M	4,00	26,33	32,70	130,80	0,00 %
9.3.3	89724	SINAPI	JOELHO 90 GRAUS, PVC, SERIE NORMAL, ESGOTO PREDIAL, DN 40 MM, JUNTA SOLDÁVEL, FORNECIDO E INSTALADO EM RAMAL DE DESCARGA OU RAMAL DE ESGOTO SANITÁRIO. AF 08/2022	UN	2,00	9,98	12,39	24,78	0,00 %
9.3.4	89726	SINAPI	JOELHO 45 GRAUS, PVC, SERIE NORMAL, ESGOTO PREDIAL, DN 40 MM, JUNTA SOLDÁVEL, FORNECIDO E INSTALADO EM RAMAL DE DESCARGA OU RAMAL DE ESGOTO SANITÁRIO. AF 08/2022	UN	1,00	10,18	12,64	12,64	0,00 %
9.3.5	89707	SINAPI	CAIXA SIFONADA, PVC, DN 100 X 100 X 50 MM, JUNTA ELÁSTICA, FORNECIDA E INSTALADA EM RAMAL DE DESCARGA OU EM RAMAL DE ESGOTO SANITÁRIO. AF 08/2022	UN	1,00	43,23	53,69	53,69	0,00 %
9.4			COLETOR PREDIAL DE ESGOTO WC MASCULINO ACESSÍVEL / WC FEMININO ACESSÍVEL / ENFERMARIA / DML.					1.920,49	0,02 %



UNIVERSIDADE FEDERAL DE PERNAMBUCO  
SUPERINTENDÊNCIA DE PROJETOS E OBRAS  
DIRETORIA DE PLANOS E PROJETOS

OBRA:	CAV - COMPLEXO POLIESPORTIVO					
LOCAL:	CENTRO ACADÊMICO DE VITÓRIA - UFPE					
SINAPI NÃO DESONERADO FEVEREIRO/2025			PRAZO OBRA	BDI		TAXAS (LS)
				SERVIÇOS	MAT. E EQUIP.	
DATA:	12/03/2025 - DATA DA EMISSÃO DO SINAPI DE FEV/2025		12 MESES	24,20%	15,27%	113,84% (H) 70,11% (MÊS)
AUTORIA :	CAMILA BORBA RODRIGUES - ARQUITETA E URBANISTA - CAU 000A730998 E REBECA CAMPOS CAVALCANTI - ENGENHEIRA CIVIL - CREA 1802900110					

PLANILHA DE PREÇOS DOS SERVIÇOS E QUANTITATIVOS

Item	Código	Banco	Descrição	Und	Quant.	Custo Unitário (Valor Unitário)	Preço Unitário (Custo Unit com BDI)	Total	Peso (%)
9.4.1	90694	SINAPI	TUBO DE PVC PARA REDE COLETORA DE ESGOTO DE PAREDE MACIÇA, DN 100 MM, JUNTA ELÁSTICA - FORNECIMENTO E ASSENTAMENTO. AF_01/2021	M	13,00	40,81	50,68	658,84	0,01 %
9.4.2	UFPE 11.370	Próprio	CAIXA ENTERRADA HIDRÁULICA QUADRADA EM ALVENARIA DE TIJOSOS CERÂMICOS MACIÇOS DE 0,40X0,40X0,60M TAMPA EM CONCRETO ARMADO E FUNDO EM CONCRETO SIMPLES, REVESTIDA INTERNAMENTE COM ARGAMASSA DE CIMENTO AREIA E CAL NO TRAÇO 1:3:3	UN	3,00	338,61	420,55	1.261,65	0,01 %
9.5			COLETOR PREDIAL DE ESGOTO VESTIÁRIO 1/VESTIÁRIO 2					7.638,47	0,08 %
9.5.1	90695	SINAPI	TUBO DE PVC PARA REDE COLETORA DE ESGOTO DE PAREDE MACIÇA, DN 150 MM, JUNTA ELÁSTICA - FORNECIMENTO E ASSENTAMENTO. AF_01/2021	M	35,00	77,53	96,29	3.370,15	0,04 %
9.5.2	UFPE 11.372	Próprio	CAIXA ENTERRADA HIDRÁULICA QUADRADA EM ALVENARIA DE TIJOSOS CERÂMICOS MACIÇOS DE 0,60X0,60X1,35M TAMPA EM CONCRETO ARMADO E FUNDO EM CONCRETO SIMPLES, REVESTIDA INTERNAMENTE COM ARGAMASSA DE CIMENTO AREIA E CAL NO TRAÇO 1:3:3	UN	2,00	892,48	1.108,46	2.216,92	0,02 %
9.5.3	97902	SINAPI	CAIXA ENTERRADA HIDRÁULICA RETANGULAR EM ALVENARIA COM TIJOLOS CERÂMICOS MACIÇOS, DIMENSÕES INTERNAS: 0,6X0,6X0,6 M PARA REDE DE ESGOTO. AF_12/2020	UN	3,00	550,57	683,80	2.051,40	0,02 %
9.6			SERVIÇOS AUXILIARES					4.127,25	0,05 %
9.6.1	104779	SINAPI	RASGO LINEAR MECANIZADO EM ALVENARIA, PARA RAMAIS/ DISTRIBUIÇÃO DE INSTALAÇÕES HIDRÁULICAS, DIÂMETROS MENORES OU IGUAIS A 40 MM. AF_09/2023	M	7,50	5,29	6,57	49,27	0,00 %
9.6.2	90466	SINAPI	CHUMBAMENTO LINEAR EM ALVENARIA PARA RAMAIS/DISTRIBUIÇÃO DE INSTALAÇÕES HIDRÁULICAS COM DIÂMETROS MENORES OU IGUAIS A 40 MM. AF_09/2023	M	7,50	15,44	19,17	143,77	0,00 %
9.6.3	104773	SINAPI	FURO MECANIZADO EM CONCRETO, COM PERFURATRIZ, PARA INSTALAÇÕES HIDRÁULICAS, DIÂMETROS MENORES OU IGUAIS A 40 MM. AF_09/2023	UN	12,00	2,18	2,70	32,40	0,00 %
9.6.4	104777	SINAPI	FURO MECANIZADO EM CONCRETO, COM PERFURATRIZ, PARA INSTALAÇÕES HIDRÁULICAS, DIÂMETROS MAIORES QUE 75 MM E MENORES OU IGUAIS A 150 MM. AF_09/2023	UN	27,00	8,57	10,64	287,28	0,00 %
9.6.5	91171	SINAPI	FIXAÇÃO DE TUBOS HORIZONTAIS DE PVC ÁGUA, PVC ESGOTO, PVC ÁGUA PLUVIAL, CPVC, PPR, COBRE OU AÇO, DIÂMETROS MAIORES QUE 40 MM E MENORES OU IGUAIS A 75 MM, COM ABRAÇADEIRA METÁLICA RÍGIDA TIPO U PERFIL 2 1/2", FIXADA EM PERFILADO EM LAJE. AF_09/2023 PS	M	43,00	18,64	23,15	995,45	0,01 %
9.6.6	91172	SINAPI	FIXAÇÃO DE TUBOS HORIZONTAIS DE PVC ÁGUA, PVC ESGOTO, PVC ÁGUA PLUVIAL, CPVC, PPR, COBRE OU AÇO, DIÂMETROS MAIORES QUE 75 MM E MENORES OU IGUAIS A 100 MM, COM ABRAÇADEIRA METÁLICA RÍGIDA TIPO U PERFIL 4", FIXADA EM PERFILADO EM LAJE. AF_09/2023 PS	M	48,00	21,53	26,74	1.283,52	0,01 %
9.6.7	93358	SINAPI	ESCAVAÇÃO MANUAL DE VALA. AF_09/2024	m³	9,45	90,78	112,74	1.065,39	0,01 %
9.6.8	104737	SINAPI	REATERRO MANUAL DE VALAS, COM PLACA VIBRATÓRIA. AF_08/2023	m³	9,45	23,02	28,59	270,17	0,00 %
10			DRENAGEM					49.456,99	0,55 %
10.1			DRENAGEM DO DECK DA PISCINA					18.922,20	0,21 %
10.1.1	UFPE 11.374	Próprio	RALO PLUVIAL DIMENSÃO 15X30 CM, GRELHA INOX COM CAIXA COLETORA E TELA, SAÍDA BAIXA DE 50MM - FORNECIMENTO E INSTALAÇÃO ( REF 12897 ORSE)	UN	40,00	94,02	116,77	4.670,80	0,05 %
10.1.2	UFPE 11.347	Próprio	TUBO PVC, SERIE NORMAL, ESGOTO PREDIAL, DN 100 MM, FORNECIDO E INSTALADO EM RAMAL DE DESCARGA OU RAMAL DE DRENAGEM. AF_08/2022 (REF. SINAPI 89714)	M	102,00	36,66	45,53	4.644,06	0,05 %





UNIVERSIDADE FEDERAL DE PERNAMBUCO  
SUPERINTENDÊNCIA DE PROJETOS E OBRAS  
DIRETORIA DE PLANOS E PROJETOS

OBRA:	CAV - COMPLEXO POLIESPORTIVO				
LOCAL:	CENTRO ACADÊMICO DE VITÓRIA - UFPE				
SINAPI NÃO DESONERADO FEVEREIRO/2025			PRAZO OBRA	BDI	TAXAS (LS)
			12 MESES	SERVIÇOS MAT. E EQUIP.	
DATA:	12/03/2025 - DATA DA EMISSÃO DO SINAPI DE FEV/2025			24,20%	113,84% (H) 70,11% (MÊS)
AUTORIA:	CAMILA BORBA RODRIGUES - ARQUITETA E URBANISTA - CAU 000A730998 E REBECA CAMPOS CAVALCANTI - ENGENHEIRA CIVIL - CREA 1802900110				

PLANILHA DE PREÇOS DOS SERVIÇOS E QUANTITATIVOS

Item	Código	Banco	Descrição	Und	Quant.	Custo Unitário (Valor Unitário)	Preço Unitário (Custo Unit com BDI)	Total	Peso (%)
10.1.3	UFPE 11.348	Próprio	TUBO PVC, SERIE NORMAL, ESGOTO PREDIAL, DN 50 MM, FORNECIDO E INSTALADO EM RAMAL DE DESCARGA OU RAMAL DE DRENAGEM. AF_12/2014 (REF. SINAPI 89712)	M	12,00	26,33	32,70	392,40	0,00 %
10.1.4	72461	SINAPI	TE SANITARIO 100X50MM, COM ANÉIS - FORNECIMENTO E INSTALACAO	UN	36,00	46,55	57,81	2.081,16	0,02 %
10.1.5	UFPE 11.349	Próprio	CURVA LONGA 45 GRAUS, PVC, SERIE NORMAL, ESGOTO PREDIAL, DN 100 MM, JUNTA ELÁSTICA, FORNECIDO E INSTALADO EM RAMAL DE DESCARGA OU RAMAL DE DRENAGEM. AF_08/2022 (REF. SINAPI 89750)	UN	4,00	76,37	94,85	379,40	0,00 %
10.1.6	UFPE 11.350	Próprio	TE, PVC, SERIE NORMAL, ESGOTO PREDIAL, DN 100 X 100 MM, JUNTA ELÁSTICA, FORNECIDO E INSTALADO EM RAMAL DE DESCARGA OU RAMAL DE DRENAGEM. AF_08/2022 REF. SINAPI 89796)	UN	2,00	43,47	53,98	107,96	0,00 %
10.1.6	UFPE 11.350	Próprio	TE, PVC, SERIE NORMAL, ESGOTO PREDIAL, DN 100 X 100 MM, JUNTA ELÁSTICA, FORNECIDO E INSTALADO EM RAMAL DE DESCARGA OU RAMAL DE DRENAGEM. AF_08/2022 REF. SINAPI 89796)	UN	36,00	43,47	53,98	1.943,28	0,02 %
10.1.7	UFPE 11.351	Próprio	JOELHO 45 GRAUS, PVC, SERIE NORMAL, ESGOTO PREDIAL, DN 100 MM, JUNTA ELÁSTICA, FORNECIDO E INSTALADO EM RAMAL DE DESCARGA OU RAMAL DE DRENAGEM. AF_08/2022 (REF. SINAPI 89746)	UN	4,00	28,71	35,65	142,60	0,00 %
10.1.7	UFPE 11.351	Próprio	JOELHO 45 GRAUS, PVC, SERIE NORMAL, ESGOTO PREDIAL, DN 100 MM, JUNTA ELÁSTICA, FORNECIDO E INSTALADO EM RAMAL DE DESCARGA OU RAMAL DE DRENAGEM. AF_08/2022 (REF. SINAPI 89746)	UN	4,00	28,71	35,65	142,60	0,00 %
10.1.8	UFPE 11.352	Próprio	JOELHO 45 GRAUS, PVC, SERIE NORMAL, ESGOTO PREDIAL, DN 50 MM, JUNTA ELÁSTICA, FORNECIDO E INSTALADO EM RAMAL DE DESCARGA OU RAMAL DE DRENAGEM. AF_08/2022 (REF. SINAPI 89732)	UN	8,00	16,09	19,98	159,84	0,00 %
10.1.8	UFPE 11.352	Próprio	JOELHO 45 GRAUS, PVC, SERIE NORMAL, ESGOTO PREDIAL, DN 50 MM, JUNTA ELÁSTICA, FORNECIDO E INSTALADO EM RAMAL DE DESCARGA OU RAMAL DE DRENAGEM. AF_08/2022 (REF. SINAPI 89732)	UN	8,00	16,09	19,98	159,84	0,00 %
10.1.9	UFPE 11.353	Próprio	REDUÇÃO EXCÊNTRICA, PVC, SERIE NORMAL, ESGOTO PREDIAL, DN 100 X 50 MM, JUNTA ELÁSTICA, FORNECIDO E INSTALADO EM RAMAL DE DESCARGA OU RAMAL DE DRENAGEM ( REF.SINAPI 89557)	UN	4,00	21,02	26,10	104,40	0,00 %
10.1.9	UFPE 11.353	Próprio	REDUÇÃO EXCÊNTRICA, PVC, SERIE NORMAL, ESGOTO PREDIAL, DN 100 X 50 MM, JUNTA ELÁSTICA, FORNECIDO E INSTALADO EM RAMAL DE DESCARGA OU RAMAL DE DRENAGEM ( REF.SINAPI 89557)	UN	4,00	21,02	26,10	104,40	0,00 %
10.1.10	91172	SINAPI	FIXAÇÃO DE TUBOS HORIZONTAIS DE PVC ÁGUA, PVC ESGOTO, PVC ÁGUA PLUVIAL, CPVC, PPR, COBRE OU AÇO, DIÂMETROS MAIORES QUE 75 MM E MENORES OU IGUAIS A 100 MM, COM ABRAÇADEIRA METÁLICA RÍGIDA TIPO U PERFIL 4", FIXADA EM PERFILADO EM LAJE. AF_09/2023 PS	M	114,00	21,53	26,74	3.048,36	0,03 %
10.1.11	UFPE 11.370	Próprio	CAIXA ENTERRADA HIDRÁULICA QUADRADA EM ALVENARIA DE TIJOSOS CERÂMICOS MAÇIÇOS DE 0,40X0,40X0,60M TAMPA EM CONCRETO ARMADO E FUNDO EM CONCRETO SIMPLES , REVESTIDA INTERNAMENTE COM ARGAMASSA DE CIMENTO AREIA E CAL NO TRAÇO 1:3:3	UN	2,00	338,61	420,55	841,10	0,01 %
10.2			<b>DRENAGEM COBERTA QUADRA POLIESPORTIVA</b>					<b>5.106,00</b>	<b>0,06 %</b>
10.2.1	89580	SINAPI	TUBO PVC, SÉRIE R, ÁGUA PLUVIAL, DN 150 MM, FORNECIDO E INSTALADO EM CONDUTORES VERTICAIS DE ÁGUAS PLUVIAIS. AF_06/2022	M	24,00	61,44	76,30	1.831,20	0,02 %
10.2.2	89701	SINAPI	TÊ, PVC, SERIE R, ÁGUA PLUVIAL, DN 150 X 150 MM, JUNTA ELÁSTICA, FORNECIDO E INSTALADO EM CONDUTORES VERTICAIS DE ÁGUAS PLUVIAIS. AF_06/2022	UN	2,00	189,82	235,75	471,50	0,01 %



UNIVERSIDADE FEDERAL DE PERNAMBUCO  
SUPERINTENDÊNCIA DE PROJETOS E OBRAS  
DIRETORIA DE PLANOS E PROJETOS

OBRA:	CAV - COMPLEXO POLIESPORTIVO					
LOCAL:	CENTRO ACADÊMICO DE VITÓRIA - UFPE					
SINAPI NÃO DESONERADO FEVEREIRO/2025			PRAZO OBRA	BDI		TAXAS (LS)
				SERVIÇOS	MAT. E EQUIP.	
DATA:	12/03/2025 - DATA DA EMISSÃO DO SINAPI DE FEV/2025		12 MESES	24,20%	15,27%	113,84% (H) 70,11% (MÊS)
AUTORIA :	CAMILA BORBA RODRIGUES - ARQUITETA E URBANISTA - CAU 000A730998 E REBECA CAMPOS CAVALCANTI - ENGENHEIRA CIVIL - CREA 1802900110					

PLANILHA DE PREÇOS DOS SERVIÇOS E QUANTITATIVOS

Item	Código	Banco	Descrição	Und	Quant.	Custo Unitário (Valor Unitário)	Preço Unitário (Custo Unit com BDI)	Total	Peso (%)
10.2.3	89592	SINAPI	CURVA 87 GRAUS E 30 MINUTOS, PVC, SERIE R, ÁGUA PLUVIAL, DN 150 MM, JUNTA ELÁSTICA, FORNECIDO E INSTALADO EM CONDUTORES VERTICAIS DE ÁGUAS PLUVIAIS. AF 06/2022	UN	2,00	150,74	187,21	374,42	0,00 %
10.2.4	89591	SINAPI	JOELHO 45 GRAUS, PVC, SERIE R, ÁGUA PLUVIAL, DN 150 MM, JUNTA ELÁSTICA, FORNECIDO E INSTALADO EM CONDUTORES VERTICAIS DE ÁGUAS PLUVIAIS. AF 06/2022	UN	4,00	126,22	156,76	627,04	0,01 %
10.2.5	UFPE 11.371	Próprio	CAIXA ENTERRADA HIDRÁULICA QUADRADA EM ALVENARIA DE TIJOSOS CERÂMICOS MACIÇOS DE 0,60X0,60X0,90M TAMPA EM CONCRETO ARMADO E FUNDO EM CONCRETO SIMPLES, REVESTIDA INTERNAMENTE COM ARGAMASSA DE CIMENTO AREIA E CAL NO TRAÇO 1:3:3	UN	2,00	657,05	816,05	1.632,10	0,02 %
10.2.6	UFPE 11.415	Próprio	RALO HEMISFÉRICO EM FERRO FUNDIDO TIPO ABACAXI, DN=150MM - FORNECIMENTO E INSTALAÇÃO (REF. ORSE 7752)	UN	2,00	68,34	84,87	169,74	0,00 %
10.3			DRENAGEM COBERTA DA PISCINA					4.580,30	0,05 %
10.3.1	89580	SINAPI	TUBO PVC, SÉRIE R, ÁGUA PLUVIAL, DN 150 MM, FORNECIDO E INSTALADO EM CONDUTORES VERTICAIS DE ÁGUAS PLUVIAIS. AF 06/2022	M	12,00	61,44	76,30	915,60	0,01 %
10.3.2	89701	SINAPI	TÊ, PVC, SERIE R, ÁGUA PLUVIAL, DN 150 X 150 MM, JUNTA ELÁSTICA, FORNECIDO E INSTALADO EM CONDUTORES VERTICAIS DE ÁGUAS PLUVIAIS. AF 06/2022	UN	2,00	189,82	235,75	471,50	0,01 %
10.3.3	89592	SINAPI	CURVA 87 GRAUS E 30 MINUTOS, PVC, SERIE R, ÁGUA PLUVIAL, DN 150 MM, JUNTA ELÁSTICA, FORNECIDO E INSTALADO EM CONDUTORES VERTICAIS DE ÁGUAS PLUVIAIS. AF 06/2022	UN	2,00	150,74	187,21	374,42	0,00 %
10.3.4	89591	SINAPI	JOELHO 45 GRAUS, PVC, SERIE R, ÁGUA PLUVIAL, DN 150 MM, JUNTA ELÁSTICA, FORNECIDO E INSTALADO EM CONDUTORES VERTICAIS DE ÁGUAS PLUVIAIS. AF 06/2022	UN	4,00	126,22	156,76	627,04	0,01 %
10.3.5	UFPE 11.373	Próprio	CAIXA ENTERRADA HIDRÁULICA QUADRADA EM ALVENARIA DE TIJOLOS CERÂMICOS MACIÇOS DE 0,60X0,60X1,20M TAMPA EM CONCRETO ARMADO E FUNDO EM CONCRETO SIMPLES, REVESTIDA INTERNAMENTE COM ARGAMASSA DE CIMENTO AREIA E CAL NO TRAÇO 1:3:3	UN	2,00	814,01	1.011,00	2.022,00	0,02 %
10.3.6	UFPE 11.415	Próprio	RALO HEMISFÉRICO EM FERRO FUNDIDO TIPO ABACAXI, DN=150MM - FORNECIMENTO E INSTALAÇÃO (REF. ORSE 7752)	UN	2,00	68,34	84,87	169,74	0,00 %
10.4			DRENAGEM COBERTA DA RAMPA/ VESTIÁRIO MASCULINO / VESTIÁRIO FEMININO					3.025,26	0,03 %
10.4.1	89580	SINAPI	TUBO PVC, SÉRIE R, ÁGUA PLUVIAL, DN 150 MM, FORNECIDO E INSTALADO EM CONDUTORES VERTICAIS DE ÁGUAS PLUVIAIS. AF 06/2022	M	9,00	61,44	76,30	686,70	0,01 %
10.4.2	89701	SINAPI	TÊ, PVC, SERIE R, ÁGUA PLUVIAL, DN 150 X 150 MM, JUNTA ELÁSTICA, FORNECIDO E INSTALADO EM CONDUTORES VERTICAIS DE ÁGUAS PLUVIAIS. AF 06/2022	UN	2,00	189,82	235,75	471,50	0,01 %
10.4.3	89592	SINAPI	CURVA 87 GRAUS E 30 MINUTOS, PVC, SERIE R, ÁGUA PLUVIAL, DN 150 MM, JUNTA ELÁSTICA, FORNECIDO E INSTALADO EM CONDUTORES VERTICAIS DE ÁGUAS PLUVIAIS. AF 06/2022	UN	2,00	150,74	187,21	374,42	0,00 %
10.4.4	99253	SINAPI	CAIXA ENTERRADA HIDRÁULICA RETANGULAR EM ALVENARIA COM TIJOLOS CERÂMICOS MACIÇOS, DIMENSÕES INTERNAS: 0,6X0,6X0,6 M PARA REDE DE DRENAGEM. AF 12/2020	UN	2,00	532,57	661,45	1.322,90	0,01 %
10.4.5	UFPE 11.415	Próprio	RALO HEMISFÉRICO EM FERRO FUNDIDO TIPO ABACAXI, DN=150MM - FORNECIMENTO E INSTALAÇÃO (REF. ORSE 7752)	UN	2,00	68,34	84,87	169,74	0,00 %
10.5			REDE DE DRENAGEM DE ÁGUAS PLUVIAIS					15.330,18	0,17 %




UNIVERSIDADE FEDERAL DE PERNAMBUCO  
SUPERINTENDÊNCIA DE PROJETOS E OBRAS  
DIRETORIA DE PLANOS E PROJETOS

OBRA:	CAV - COMPLEXO POLIESPORTIVO								
LOCAL:	CENTRO ACADÊMICO DE VITÓRIA - UFPE								
SINAPI NÃO DESONERADO FEVEREIRO/2025					PRAZO OBRA	BDI		TAXAS (LS)	
						SERVIÇOS	MAT. E EQUIP.		
DATA:	12/03/2025 - DATA DA EMISSÃO DO SINAPI DE FEV/2025				12 MESES	24,20%	15,27%		113,84% (H) 70,11% (MÊS)
AUTORIA:	CAMILA BORBA RODRIGUES - ARQUITETA E URBANISTA - CAU 000A730998 E REBECA CAMPOS CAVALCANTI - ENGENHEIRA CIVIL - CREA 1802900110								

PLANILHA DE PREÇOS DOS SERVIÇOS E QUANTITATIVOS

Item	Código	Banco	Descrição	Und	Quant.	Custo Unitário (Valor Unitário)	Preço Unitário (Custo Unit com BDI)	Total	Peso (%)
10.5.1	104166	SINAPI	TUBO PVC, SÉRIE R, ÁGUA PLUVIAL, DN 150 MM, FORNECIDO E INSTALADO EM RAMAL DE ENCAMINHAMENTO. AF_06/2022	M	84,00	67,53	83,87	7.045,08	0,08 %
10.5.2	104168	SINAPI	JOELHO 45 GRAUS, PVC, SERIE R, ÁGUA PLUVIAL, DN 150 MM, JUNTA ELÁSTICA, FORNECIDO E INSTALADO EM RAMAL DE ENCAMINHAMENTO. AF_06/2022	UN	16,00	115,46	143,40	2.294,40	0,03 %
10.5.3	99253	SINAPI	CAIXA ENTERRADA HIDRÁULICA RETANGULAR EM ALVENARIA COM TIJOLOS CERÂMICOS MACIÇOS, DIMENSÕES INTERNAS: 0,6X0,6X0,6 M PARA REDE DE DRENAGEM. AF_12/2020	UN	6,00	532,57	661,45	3.968,70	0,04 %
10.5.4	UFPE 11.373	Próprio	CAIXA ENTERRADA HIDRÁULICA QUADRADA EM ALVENARIA DE TIJOLOS CERÂMICOS MACIÇOS DE 0,60X0,60X1,20M TAMPA EM CONCRETO ARMADO E FUNDO EM CONCRETO SIMPLES, REVESTIDA INTERNAMENTE COM ARGAMASSA DE CIMENTO AREIA E CAL NO TRAÇO 1:3:3	UN	2,00	814,01	1.011,00	2.022,00	0,02 %
10.6			SERVIÇOS AUXILIARES					2.493,05	0,03 %
10.6.1	93358	SINAPI	ESCAVAÇÃO MANUAL DE VALA. AF_09/2024	m³	17,64	90,78	112,74	1.988,73	0,02 %
10.6.2	104737	SINAPI	REATERRO MANUAL DE VALAS, COM PLACA VIBRATÓRIA. AF_08/2023	m³	17,64	23,02	28,59	504,32	0,01 %
11			INSTALAÇÕES DE PROTEÇÃO E COMBATE A INCÊNDIO					12.158,89	0,13 %
11.1	101909	SINAPI	EXTINTOR DE INCÊNDIO PORTÁTIL COM CARGA DE PQS DE 6 KG, CLASSE BC - FORNECIMENTO E INSTALAÇÃO. AF_10/2020 PE	UN	1,00	305,05	378,87	378,87	0,00 %
11.2	101908	SINAPI	EXTINTOR DE INCÊNDIO PORTÁTIL COM CARGA DE PQS DE 4 KG, CLASSE BC - FORNECIMENTO E INSTALAÇÃO. AF_10/2020 PE	UN	7,00	261,97	325,36	2.277,52	0,03 %
11.3	UFPE 13.544	Próprio	FORNECIMENTO E INSTALAÇÃO DE PLACA FOTOLUMINESCENTE ROTA DE FUGA EM PVC 2mm DIMENSÃO 15x30cm (REF. ORSE 12895)	UN	13,00	15,03	18,66	242,58	0,00 %
11.4	UFPE 13.505	Próprio	FORNECIMENTO E INSTALAÇÃO DE PLACA FOTOLUMINESCENTE SAIDA DE EMERGENCIA PVC 2mm DIMENSÃO 15x30cm (REF. ORSE 12884)	UN	8,00	27,58	34,25	274,00	0,00 %
11.5	UFPE 13.534	Próprio	LUMINÁRIA DE EMERGÊNCIA, COM 60 LÂMPADAS LED, POTÊNCIA DE 18W - FORNECIMENTO E INSTALAÇÃO. AF_02/2020 (REF SINAPI 97599)	UN	7,00	51,15	63,52	444,64	0,00 %
11.6	UFPE 13.02	Próprio	FORNECIMENTO E INSTALAÇÃO DE BLOCO DE EMERGÊNCIA AUTÔNOMO COM 2 PROJETOES 55W/12VCC (REF. ORSE 11866)	UN	11,00	625,19	776,48	8.541,28	0,09 %
12			SISTEMA DE PROTEÇÃO CONTRA DESCARGAS ATMOSFÉRICAS - SPDA					50.158,03	0,55 %
12.1	UFPE 14.129	Próprio	FORNECIMENTO E ASSENTAMENTO DE BARRA CHATA DE ALUMÍNIO 7/8" x 1/8" (REF ORSE 12740)	M	400,00	16,19	20,10	8.040,00	0,09 %
12.2	96973	SINAPI	CORDOALHA DE COBRE NU 35 MM², NÃO ENTERRADA, COM ISOLADOR - FORNECIMENTO E INSTALAÇÃO. AF_08/2023	M	140,00	72,19	89,65	12.551,00	0,14 %
12.3	96977	SINAPI	CORDOALHA DE COBRE NU 50 MM², ENTERRADA - FORNECIMENTO E INSTALAÇÃO. AF_08/2023	M	250,00	59,79	74,25	18.562,50	0,20 %
12.4	95728	SINAPI	ELETRODUTO RÍGIDO SOLDÁVEL, PVC, DN 32 MM (1"), APARENTE - FORNECIMENTO E INSTALAÇÃO. AF_10/2022	M	100,00	27,10	33,65	3.365,00	0,04 %
12.5	UFPE 14.168	Próprio	FORNECIMENTO E INSTALAÇÃO DE CAIXA DE INSPEÇÃO SUSPensa EM POLIAMIDA 150X110X70MM - BOCAL Ø1" (DN 32MM), REFERÊNCIA TEL- 541, FABRICANTE TERMOTÉCNICA OU EQUIVALENTE TÉCNICO (REF. ORSE 10728)	UN	12,00	82,74	102,76	1.233,12	0,01 %
12.6	UFPE 14.121	Próprio	FORNECIMENTO E INSTALAÇÃO DE CONECTOR DE MEDIÇÃO BIMETÁLICO EM LIGA DE ALUMÍNIO COM 2 PARAFUSOS - PARA CONEXÃO ENTRE CABOS DE 16,0MM2 A 50,0MM2, REFERÊNCIA TEL 561, FABRICANTE TERMOTÉCNICA OU EQUIVALENTE (REF. SINAPI 104751)	UN	12,00	28,53	35,43	425,16	0,00 %
12.7	UFPE 12.08	Próprio	ABRAÇADEIRA TMC PARA ELETRODUTO 1" - FORNECIMENTO E INSTALAÇÃO (REF SINAPI 91170)	UN	70,00	4,93	6,12	428,40	0,00 %



PLANILHA DE PREÇOS DOS SERVIÇOS E QUANTITATIVOS	
---	--

Página 37 de 41



UNIVERSIDADE FEDERAL DE PERNAMBUCO  
SUPERINTENDÊNCIA DE PROJETOS E OBRAS  
DIRETORIA DE PLANOS E PROJETOS

OBRA:	CAV - COMPLEXO POLIESPORTIVO					
LOCAL:	CENTRO ACADÊMICO DE VITÓRIA - UFPE					
SINAPI NÃO DESONERADO FEVEREIRO/2025			PRAZO OBRA	BDI		TAXAS (LS)
				SERVIÇOS	MAT. E EQUIP.	
DATA:	12/03/2025 - DATA DA EMISSÃO DO SINAPI DE FEV/2025		12 MESES	24,20%	15,27%	113,84% (H) 70,11% (MÊS)
AUTORIA:	CAMILA BORBA RODRIGUES - ARQUITETA E URBANISTA - CAU 000A730998 E REBECA CAMPOS CAVALCANTI - ENGENHEIRA CIVIL - CREA 1802900110					

PLANILHA DE PREÇOS DOS SERVIÇOS E QUANTITATIVOS

Item	Código	Banco	Descrição	Und	Quant.	Custo Unitário (Valor Unitário)	Preço Unitário (Custo Unit com BDI)	Total	Peso (%)
13.2.5	UFPE 12.735	Próprio	TÊ VERTICAL DESCIDA LATERAL PARA ELETROCALHA METÁLICA TIPO U PERFURADA EM CHAPA DE AÇO GALVANIZADO DIMENSÃO 50X50MM, COM VIROLA - FORNECIMENTO E INSTALAÇÃO (REF ORSE 12548)	UN	1,00	33,78	41,95	41,95	0,00 %
13.3			<b>CABOS E TOMADAS</b>					<b>4.524,33</b>	<b>0,05 %</b>
13.3.1	98297	SINAPI	CABO ELETRÔNICO CATEGORIA 6, INSTALADO EM EDIFICAÇÃO INSTITUCIONAL - FORNECIMENTO E INSTALAÇÃO. AF_11/2019	M	300,00	7,81	9,70	2.910,00	0,03 %
13.3.2	UFPE 13.748	Próprio	CERTIFICAÇÃO DE PONTO METÁLICO CAT-6 PARA ATÉ 100 PONTOS (REF. IOPES 160869)	UN	9,00	51,67	64,17	577,53	0,01 %
13.3.3	UFPE 13.08	Próprio	FORNECIMENTO E COLOCAÇÃO DE ANILHA PARA IDENTIFICAÇÃO. ORIGEM ORSE 698	UN	18,00	0,99	1,22	21,96	0,00 %
13.3.4	UFPE 13.758	Próprio	FORNECIMENTO E INSTALAÇÃO DE PATCH CORDS CAT.6 COM 2,50M (REF. ORSE 10268)	UN	2,00	41,23	51,20	102,40	0,00 %
13.3.5	UFPE 13.772	Próprio	FORNECIMENTO E INSTALAÇÃO DE PATCH CORDS CAT.6 COM 0,50M (REF. ORSE 10268)	UN	14,00	21,16	26,28	367,92	0,00 %
13.3.6	UFPE 13.12	Próprio	TOMADA FÊMEA COM 02 CONECTORES RJ45 GIGALAN U/UTP CAT. 6, REF.35060011 FABRICANTE FURUKAWA OU EQUIVALENTE TÉCNICO - FORNECIMENTO E INSTALAÇÃO (REF. SINAPI 98037)	UN	1,00	92,54	114,93	114,93	0,00 %
13.3.7	UFPE 13.11	Próprio	TOMADA FÊMEA COM 01 CONECTOR RJ45 GIGALAN U/UTP CAT. 6, REF.35060011 FABRICANTE FURUKAWA OU EQUIVALENTE TÉCNICO - FORNECIMENTO E INSTALAÇÃO (REF. SINAPI 98307)	UN	7,00	49,42	61,37	429,59	0,00 %
13.4			<b>SWITCHERS E ACESSS POINTS</b>					<b>34.299,94</b>	<b>0,38 %</b>
13.4.1	UFPE 13.521	Próprio	SWITCH DE ACESSO 24 x 10/100/1000BASE-T PORTAS, MACSEC-CAPABLE, 8 x 1 SFP PORTAS PARA UPLINK INCLUINDO 2 PORTAS STAKING@10GB/SFP, 1 PORTA CONSOLE SERIAL (RJ-45) - FORNECIMENTO E INSTALAÇÃO. REF: EXTREME 5320-24T-8XE OU RUCKUS ICX 7150-24 (REF ORSE 12791)	UN	1,00	16.879,90	20.964,83	20.964,83	0,23 %
13.4.2	UFPE 13.83	Próprio	ACCESS POINT, DUAL BAND (2.4 E 5 GHZ, ANTENAS OMNIDIRECIONAIS INTERNAS, PADRÃO 802.11 AC/N, PORTA GIGABIT ETHERNET 10/100/1000 BASE-T RJ-45, ALIMENTAÇÃO 802AF POE) SUPORTAR GERENCIAMENTO CENTRALIZADO - MODELO: RUCKUS R610 - FORNECIMENTO E INSTALAÇÃO (REF ORSE 12791)	UN	1,00	10.260,90	12.744,03	12.744,03	0,14 %
13.4.3	UFPE 13.84	Próprio	TRANSCEIVER 10GBASE-LR/LW 1310 NM 10KM SFP+ SM LC DUPLEX - FORNECIMENTO E INSTALAÇÃO (REF ORSE 12782)	UN	2,00	237,96	295,54	591,08	0,01 %
13.5			<b>RACK E ACESSÓRIOS</b>					<b>5.588,34</b>	<b>0,06 %</b>
13.5.1	98302	SINAPI	PATCH PANEL 24 PORTAS, CATEGORIA 6 - FORNECIMENTO E INSTALAÇÃO. AF_11/2019	UN	1,00	1.967,30	2.443,38	2.443,38	0,03 %
13.5.2	UFPE 13.522	Próprio	FORNECIMENTO E INSTALAÇÃO DE ORGANIZADOR DE CABOS HORIZONTAL, FECHADO, PADRÃO RACK 19" (REF. SEINFRA C4568)	UN	1,00	46,08	57,23	57,23	0,00 %
13.5.3	UFPE 13.85	Próprio	FORNECIMENTO E INSTALAÇÃO DE NOBREAK 1200VA 220V (REF. ORSE 755)	UN	1,00	611,55	759,54	759,54	0,01 %
13.5.4	UFPE 13.861	Próprio	FORNECIMENTO E INSTALAÇÃO DE RACK DE PAREDE 19" FECHADO 8U (REF. ORSE 8439)	UN	1,00	815,69	1.013,08	1.013,08	0,01 %
13.5.5	UFPE 13.705	Próprio	INJETOR POE GIGABIT 48V 802.3 AF REF UBIQUITI U-POE-AF-BR OU EQUIVALENTE TÉCNICO - FORNECIMENTO E INSTALAÇÃO ( REF. ORSE 12791)	UN	5,00	141,78	176,09	880,45	0,01 %
13.5.6	UFPE 13.87	Próprio	FORNECIMENTO E INSTALAÇÃO DE BANDEJA FIXA DE 1U PARA RACK PADRÃO 19" (REF. ORSE 11417)	UN	2,00	174,99	217,33	434,66	0,00 %





UNIVERSIDADE FEDERAL DE PERNAMBUCO  
SUPERINTENDÊNCIA DE PROJETOS E OBRAS  
DIRETORIA DE PLANOS E PROJETOS

OBRA:	CAV - COMPLEXO POLIESPORTIVO					
LOCAL:	CENTRO ACADÊMICO DE VITÓRIA - UFPE					
SINAPI NÃO DESONERADO FEVEREIRO/2025			PRAZO OBRA	BDI		TAXAS (LS)
				SERVIÇOS	MAT. E EQUIP.	
DATA:	12/03/2025 - DATA DA EMISSÃO DO SINAPI DE FEV/2025		12 MESES	24,20%	15,27%	113,84% (H) 70,11% (MÊS)
AUTORIA :	CAMILA BORBA RODRIGUES - ARQUITETA E URBANISTA - CAU 000A730998 E REBECA CAMPOS CAVALCANTI - ENGENHEIRA CIVIL - CREA 1802900110					

PLANILHA DE PREÇOS DOS SERVIÇOS E QUANTITATIVOS

Item	Código	Banco	Descrição	Und	Quant.	Custo Unitário (Valor Unitário)	Preço Unitário (Custo Unit com BDI)	Total	Peso (%)
13.6			CÂMERAS					8.882,54	0,10 %
13.6.1	UFPE 13.189	Próprio	FORNECIMENTO E INSTALAÇÃO DE CAMERA IP TIPO BULLET EXTERNA/INTERNA POE INFRAVERMELHO FULL HD H265+ IP67 ÂNGULO DE VISÃO HORIZ 84 ° ONVIF 2 CANAIS DE STREAMING 4 MEGAPIXELS - REFERÊNCIA: INTELBRAS VIP 3430 B G2 (REF. ORSE 12165)	UN	6,00	800,89	994,70	5.968,20	0,07 %
13.6.2	UFPE 13.168	Próprio	SUORTE UNIVERSAL DE FERRO PARA CAMERA BULLET ANTIVANDALISMO - FORNECIMENTO E INSTALAÇÃO (REF. CPOS 66.20.180)	UN	6,00	89,93	111,69	670,14	0,01 %
13.6.3	UFPE 13.301	Próprio	FORNECIMENTO E INSTALAÇÃO DE NVR DE 8 CANAIS IP 4K H265 + HD SATA DE 4TB REF. NVD 1408 INTELBRAS OU EQUIVALENTE TÉCNICO (REF CPOS/CDHU 66.08.610)	UN	1,00	1.806,93	2.244,20	2.244,20	0,02 %
13.7			INFRA FIBRA ÓTICA					4.451,81	0,05 %
13.7.1	97891	SINAPI	CAIXA ENTERRADA ELÉTRICA RETANGULAR, EM ALVENARIA COM BLOCOS DE CONCRETO, FUNDO COM BRITA, DIMENSÕES INTERNAS: 0,4X0,4X0,4 M. AF_12/2020	UN	1,00	204,20	253,61	253,61	0,00 %
13.7.2	UFPE 13.483	Próprio	DISTRIBUIDOR INTERNO ÓPTICO - D.I.O. 4 SAÍDAS SC/UPC COM ACOPLADORES - REF: FIBRACEM OU EQUIVALENTE TÉCNICO. FORNECIMENTO E INSTALAÇÃO. ORIGEM SEINFRA C4564	UN	2,00	275,41	342,05	684,10	0,01 %
13.7.3	UFPE 13.198	Próprio	FORNECIMENTO E INSTALAÇÃO DE EXTENSÃO ÓPTICA CONECTORIZADA 4F SC/UPC (REF CPOS 69.20.180)	UN	2,00	162,42	201,72	403,44	0,00 %
13.7.4	UFPE 13.725	Próprio	CORDÃO ÓPTICO LC/SC UPC REF CSSFCXLC2 FABRICANTE OVERTEK OU EQUIVALENTE TÉCNICO - FORNECIMENTO E INSTALAÇÃO ( REF. ORSE 11230)	UND	4,00	42,57	52,87	211,48	0,00 %
13.7.5	UFPE 13.36	Próprio	FORNECIMENTO E INSTALAÇÃO DE CABO DROP MONOMODO DROP-F8-SM-04F (REF SUDECAP 11.82.07)	M	110,00	6,68	8,29	911,90	0,01 %
13.7.6	UFPE 12.711	Próprio	ELETRODUTO DE AÇO GALVANIZADO ROSCÁVEL 50mm 2" - FORNECIMENTO E INSTALAÇÃO (REF.SBC 059078)	M	3,00	56,11	69,68	209,04	0,00 %
13.7.7	UFPE 12.106	Próprio	CAIXA DE PASSAGEM PARA AR CONDICIONADO TIPO SPLIT - FORNECIMENTO E INSTALAÇÃO (REF.SINAPI 100556)	UN	1,00	65,14	80,90	80,90	0,00 %
13.7.8	UFPE 12.560	Próprio	ABRAÇADEIRA METÁLICA TIPO "D" DE 2" - FORNECIMENTO E INSTALAÇÃO (MODELO 11819/ORSE)	UN	3,00	10,23	12,70	38,10	0,00 %
13.7.9	97669	SINAPI	ELETRODUTO FLEXÍVEL CORRUGADO, PEAD, DN 90 (3"), PARA REDE ENTERRADA DE DISTRIBUIÇÃO DE ENERGIA ELÉTRICA - FORNECIMENTO E INSTALAÇÃO. AF_12/2021	M	15,00	18,14	22,52	337,80	0,00 %
13.7.10	UFPE 13.500	Próprio	FUSÃO DE CABO DE FIBRA OPTICA MONOMODO	UN	8,00	133,00	165,18	1.321,44	0,01 %
14			CLIMATIZAÇÃO					4.511,31	0,05 %
14.1	103247	SINAPI	AR CONDICIONADO SPLIT INVERTER, HI-WALL (PAREDE), 12000 BTU/H, CICLO FRIO - FORNECIMENTO E INSTALAÇÃO. AF_11/2021_PE	UN	1,00	2.898,53	3.599,97	3.599,97	0,04 %
14.2	103289	SINAPI	TUBO EM COBRE FLEXÍVEL, DN 1/4", COM ISOLAMENTO, INSTALADO EM FORRO, PARA RAMAL DE ALIMENTAÇÃO DE AR CONDICIONADO, INCLUSO FIXADOR. AF_11/2021	M	7,00	32,36	40,19	281,33	0,00 %
14.3	103290	SINAPI	TUBO EM COBRE FLEXÍVEL, DN 3/8", COM ISOLAMENTO, INSTALADO EM FORRO, PARA RAMAL DE ALIMENTAÇÃO DE AR CONDICIONADO, INCLUSO FIXADOR. AF_11/2021	M	7,00	49,64	61,65	431,55	0,00 %
14.4	UFPE 05.121	Próprio	IMPERMEABILIZAÇÃO DE SUPERFÍCIE COM MANTA ASFÁLTICA ALUMINIZADA, UMA CAMADA, INCLUSIVE APLICAÇÃO DE PRIMER ASFÁLTICO, E=3MM (REF SINAPI 98546)	M²	0,50	111,76	138,80	69,40	0,00 %
14.5	104783	SINAPI	PASSANTE TIPO TUBO COM DIÂMETRO DE 50 MM, FIXADO EM LAJE, PARA PASSAGEM DE TUBULAÇÕES COM NO MÁXIMO 40 MM DE DIÂMETRO. AF_09/2023	UN	1,00	4,74	5,88	5,88	0,00 %
14.6	UFPE 15.112	Próprio	CABO DE COBRE PP CORDPLAST 3 X 2,5MM2, 450/750v - FORNECIMENTO E INSTALAÇÃO (REF. ORSE 11413)	M	7,10	13,97	17,35	123,18	0,00 %



UNIVERSIDADE FEDERAL DE PERNAMBUCO  
SUPERINTENDÊNCIA DE PROJETOS E OBRAS  
DIRETORIA DE PLANOS E PROJETOS

OBRA:	CAV - COMPLEXO POLIESPORTIVO				
LOCAL:	CENTRO ACADÊMICO DE VITÓRIA - UFPE				
SINAPI NÃO DESONERADO FEVEREIRO/2025			PRAZO OBRA	BDI	TAXAS (LS)
			12 MESES	SERVIÇOS MAT. E EQUIP.	
DATA:	12/03/2025 - DATA DA EMISSÃO DO SINAPI DE FEV/2025			24,20%	113,84% (H) 70,11% (MÊS)
AUTORIA:	CAMILA BORBA RODRIGUES - ARQUITETA E URBANISTA - CAU 000A730998 E REBECA CAMPOS CAVALCANTI - ENGENHEIRA CIVIL - CREA 1802900110				

PLANILHA DE PREÇOS DOS SERVIÇOS E QUANTITATIVOS

Item	Código	Banco	Descrição	Und	Quant.	Custo Unitário (Valor Unitário)	Preço Unitário (Custo Unit com BDI)	Total	Peso (%)
15			<b>SONORIZAÇÃO</b>					13.488,47	0,15 %
15.1			<b>INFRAESTRUTURA</b>					12.179,09	0,13 %
15.1.1	UFPE 12.629	Próprio	ELETRODUTO DE AÇO GALVANIZADO, DN 25 MM (1"), NBR 13057, APARENTE, INCLUSO FIXAÇÃO - FORNECIMENTO E INSTALAÇÃO (REF SINAPI 104407)	M	207,00	37,88	47,04	9.737,28	0,11 %
15.1.2	UFPE 12.709	Próprio	LUVA DE EMENDA PARA ELETRODUTO AÇO GALVANIZADO DN 25MM (1"), NBR 13057, APARENTE - FORNECIMENTO E INSTALAÇÃO (REF.ORSE 13364)	UN	69,00	9,05	11,24	775,56	0,01 %
15.1.3	95789	SINAPI	CONDULETE DE ALUMÍNIO, TIPO LR, PARA ELETRODUTO DE AÇO GALVANIZADO DN 25 MM (1"), APARENTE - FORNECIMENTO E INSTALAÇÃO. AF 10/2022	UN	6,00	41,20	51,17	307,02	0,00 %
15.1.4	95796	SINAPI	CONDULETE DE ALUMÍNIO, TIPO T, PARA ELETRODUTO DE AÇO GALVANIZADO DN 25 MM (1"), APARENTE - FORNECIMENTO E INSTALAÇÃO. AF 10/2022	UN	2,00	48,37	60,07	120,14	0,00 %
15.1.5	95802	SINAPI	CONDULETE DE ALUMÍNIO, TIPO X, PARA ELETRODUTO DE AÇO GALVANIZADO DN 25 MM (1")	UN	12,00	50,95	63,27	759,24	0,01 %
15.1.6	UFPE 12.813	Próprio	ELETROCALHA METÁLICA TIPO U PERFURADA EM AÇO GALVANIZADO DIMENSÃO 75 x 50mm - FORNECIMENTO E INSTALAÇÃO (REF. ORSE 749)	M	10,00	27,68	34,37	343,70	0,00 %
15.1.7	UFPE 12.407	Próprio	TERMINAL PARA ELETROCALHA METÁLICA TIPO U PERFURADA EM AÇO GALVANIZADO DIMENSÃO 75 x 50 mm - FORNECIMENTO E INSTALAÇÃO (REF. ORSE 699)	UN	2,00	20,37	25,29	50,58	0,00 %
15.1.8	UFPE 12.706	Próprio	TÊ VERTICAL DESCIDA LATERAL PARA ELETROCALHA METÁLICA TIPO U PERFURADA EM AÇO GALVANIZADO DIMENSÃO 75 x 50 mm - FORNECIMENTO E INSTALAÇÃO (REF. ORSE 12548)	UN	1,00	48,55	60,29	60,29	0,00 %
15.1.9	UFPE 12.587	Próprio	SAÍDA HORIZONTAL PARA ELETRODUTO 1"- FORNECIMENTO E INSTALAÇÃO (REF. ORSE 724)	UN	2,00	10,18	12,64	25,28	0,00 %
15.2			<b>EQUIPAMENTOS</b>					1.309,38	0,01 %
15.2.1	UFPE 13.509	Próprio	FORNECIMENTO E INSTALAÇÃO DE MINI RACK 8U - 550X356X570MM (LXAXP), INCLUSIVE KIT DE VENTILAÇÃO (REF. ORSE 8439)	UN	1,00	815,69	1.013,08	1.013,08	0,01 %
15.2.2	UFPE 13.125	Próprio	FORNECIMENTO GUIA DE CABOS FECHADO HORIZONTAL PADRÃO 19" - 1 U's, INCLUSIVE FIXAÇÃO EM RACK 19" (REF. ORSE 8362)	UN	4,00	24,34	30,23	120,92	0,00 %
15.2.3	UFPE 13.508	Próprio	RÉGUA DE TOMADAS COM 8 TOMADAS 16A 19" - FORNECIMENTO E INSTALAÇÃO (REF.SBC 059460)	UN	1,00	141,21	175,38	175,38	0,00 %
16			<b>CIRCULAÇÃO VERTICAL</b>					140.629,40	1,55 %
16.1	UFPE 12.903	Próprio	FORNECIMENTO E INSTALAÇÃO DE PLATAFORMA ELEVATÓRIA COM CABINE EM AÇO INOX, CONFORME ESPECIFICAÇÕES DO PROJETO EXECUTIVO DE ARQUITETURA E MEMORIAL DESCRITIVO	UN	2,00	61.000,00	70.314,70	140.629,40	1,55 %
17			<b>SERVIÇOS FINAIS</b>					34.070,50	0,38 %
17.1	UFPE 23.34	Próprio	DESATIVAÇÃO DE TANQUE SÉPTICO	UN	1,00	623,77	774,72	774,72	0,01 %
17.2	UFPE 23.64	Próprio	DESATIVAÇÃO DE SUMIDOURO	UN	1,00	273,77	340,02	340,02	0,00 %
17.3	UFPE 23.67	Próprio	DEMOLIÇÃO DE CANTEIRO EM CHAPA DE MADEIRA, INCLUSIVE CARGA E TRANSPORTE DO ENTULHO	M²	56,00	50,65	62,90	3.522,40	0,04 %
17.4	UFPE 23.21	Próprio	REMOÇÃO DE TAPUME/ CHAPAS METÁLICAS, DE FORMA MANUAL E ENTREGA A SINFRA EM LOCAL A SER INDICADO. ORIGEM SINAPI 97637	m²	350,00	2,89	3,58	1.253,00	0,01 %
17.5	UFPE 13.604	Próprio	DESMOBILIZAÇÃO DE CONTEÍNER	UN	3,00	136,87	169,99	509,97	0,01 %
17.6	UFPE 16.325	Próprio	DESMOBILIZAÇÃO DO CANTEIRO DE OBRAS (REF AGETOP CIVIL 030116)	UN	1,00	502,75	624,41	624,41	0,01 %
17.7	UFPE 12.503	Próprio	ELABORAÇÃO DE "AS BUILT" DE TODOS OS PROJETOS QUE SOFRERAM ALTERAÇÃO DURANTE A OBRA	M²	1903,71	1,00	1,24	2.360,60	0,03 %
17.8	UFPE 12.799	Próprio	MANUAL DE USO, OPERAÇÃO E MANUTENÇÃO DAS EDIFICAÇÕES PARA CONSTRUÇÕES NOVAS ÁREA DE 1.001 M2 A 2.000 M2 (REF SETOP CO-27376)	M²	1903,71	0,61	0,75	1.427,78	0,02 %
17.9	UFPE 12.67	Próprio	LIMPEZA FINAL E ENTREGA DE OBRA (REF SEDOP 270220)	m²	1903,71	9,18	11,40	21.702,29	0,24 %



UNIVERSIDADE FEDERAL DE PERNAMBUCO  
SUPERINTENDÊNCIA DE PROJETOS E OBRAS  
DIRETORIA DE PLANOS E PROJETOS

OBRA:	CAV - COMPLEXO POLIESPORTIVO				
LOCAL:	CENTRO ACADÊMICO DE VITÓRIA - UFPE				
SINAPI NÃO DESONERADO FEVEREIRO/2025			PRAZO OBRA	BDI	TAXAS (LS)
				SERVIÇOS	
				MAT. E EQUIP.	
DATA:	12/03/2025 - DATA DA EMISSÃO DO SINAPI DE FEV/2025		12 MESES	24,20%	15,27%
AUTORIA:	CAMILA BORBA RODRIGUES - ARQUITETA E URBANISTA - CAU 000A730998 E REBECA CAMPOS CAVALCANTI - ENGENHEIRA CIVIL - CREA 1802900110				

PLANILHA DE PREÇOS DOS SERVIÇOS E QUANTITATIVOS

Item	Código	Banco	Descrição	Und	Quant.	Custo Unitário (Valor Unitário)	Preço Unitário (Custo Unit com BDI)	Total	Peso (%)
17.10	UFPE 23.19	Próprio	PLACA DE INAUGURAÇÃO (0,40 X 0,60) M COM LOGO DA UFPE EM BAIXO RELEVO, GRAVADO NO AÇO AISI 304 ESCOVADO, COM 8MM DE ESPESSURA, COM LETRAS EM BAIXO RELEVO NA COR PRETA, COM ARTE FORNECIDA PELA UFPE - FORNECIMENTO E INSTALAÇÃO	un	1,00	1.252,27	1.555,31	1.555,31	0,02 %

Total sem BDI	7.332.472,11
Total do BDI	1.730.721,94
Total Geral	9.063.194,05



Emitido em 19/03/2025

**PLANILHA DE CUSTOS Nº 41/2025 - DPP (11.02.04)**

(Nº do Protocolo: NÃO PROTOCOLADO)

*(Assinado digitalmente em 19/03/2025 15:47 )*

CAMILA BORBA RODRIGUES

ARQUITETO E URBANISTA

DO SPO (11.02.07)

Matrícula: ###141#2

*(Assinado digitalmente em 19/03/2025 15:29 )*

MARIA ISABEL PINTO DE OLIVEIRA

DIRETOR

DPP (11.02.04)

Matrícula: ###330#6

*(Assinado digitalmente em 19/03/2025 15:06 )*

REBECA CAMPOS CAVALCANTI

ENGENHEIRO-AREA

SPO-UFPE (11.02.01)

Matrícula: ###725#9

Visualize o documento original em <http://sipac.ufpe.br/documentos/> informando seu número: **41**, ano: **2025**, tipo:  
**PLANILHA DE CUSTOS**, data de emissão: **19/03/2025** e o código de verificação: **3891036f6b**